



НИЙСЛЭЛИЙН ЭРҮҮЛ МЭНДИЙН ГАЗАР

НИЙСЛЭЛИЙН ЭРҮҮЛ МЭНДИЙН СТАТИСТИКИЙН МЭДЭЭЛЭЛ

2023 оны эхний 9 сараар

Улаанбаатар хот

2023 он

**ЭРҮҮЛ МЭНДИЙН ҮНДСЭН ҮЗҮҮЛЭЛТ
/2022, 2023 оны 9 сарын байдлаар/**

№	Үзүүлэлт		Нэгж	2022	2023	Өсөлт, бууралт	
1	Төрсөн эх		Бодит тоо	25653	25803	150	
2	Амьд төрсөн хүүхэд		Бодит тоо	25894	25986	92	
3	Амьгүй төрсөн хүүхэд		Бодит тоо	152	157	5	
			1000 нийт төрөлтөд	5.9	6.0	0.07	
4	Гэрийн төрөлт		Бодит тоо	93	86	-7	
			Хувь	0.4	0.3	-0.06	
5	Хяналтгүй төрөлт		Бодит тоо	86	158	72	
			Хувь	0.3	0.6	0.3	
6	Бүх нас баралт		Бодит тоо	6721	6456	-265	
7	Эмнэлгийн нас баралт		Бодит тоо	2614	2735	121	
			Хувь	38.9	42.4	3.47	
8	Хоног болоогүй нас баралт		Бодит тоо	501	521	20	
			Хувь	19.2	19.0	-0.12	
9	Эхийн эндэгдэл		Бодит тоо	8	11	3	
			100000 амьд төрөлтөд	30.9	42.3	11.4	
10	Тав хүртэлх насны хүүхдийн эндэгдэл		Бодит тоо	365	393	28	
			1000 амьд төрөлтөд	14.1	15.1	1.0	
11	Нялхсын эндэгдэл		Бодит тоо	311	347	36	
			1000 амьд төрөлтөд	12.0	13.4	1.3	
12	Нярайн эндэгдэл		Бодит тоо	207	221	14	
			1000 амьд төрөлтөд	8.0	8.5	0.51	
			Нялхсын эндэгдэлд эзлэх хувь	66.6	63.7	-2.9	
	Үүнээс	Нярайн эрт үеийн эндэгдэл		Бодит тоо	147	151	4
				Хувь	71.0	68.3	-2.7
		Нярайн хожуу үеийн эндэгдэл		Бодит тоо	60	70	10
				Хувь	29.0	31.7	2.7
13	Перинаталь эндэгдэл		Бодит тоо	299	308	9	
			1000 нийт төрөлтөд	11.7	11.9	0.3	
14	1-5 хүртэлх насны хүүхдийн эндэгдэл		Бодит тоо	54	46	-8	
			1000 амьд төрөлтөд	2.1	1.8	-0.3	
	Шалтгаан	Өвчний улмаас		Бодит тоо	44	34	-10
		Осол гэмтлээр		Бодит тоо	10	12	2
15	Эмчлэгдсэн өвчтөн		Бодит тоо	430146	425860	-4286	
16	Орны фонд ашиглалт		Хувь	84.3	74.1	-10.2	
17	Ор хоног		Бодит тоо	2868996	2849993	-19003	
18	Дундаж ор хоног		Бодит тоо	6.7	6.7	0	
19	Орны эргэлт		Бодит тоо	31.3	29.9	-1.4	

**Бүртгэгдсэн халдварт өвчин
/2022, 2023 оны 9 сарын байдлаар/**

№	Үзүүлэлт	Нэгж	2022	2023	Өсөлт, бууралт
20	Халдварт өвчин бүгд	Бодит тоо	176959	16707	-160252
		10000 хүн амд	1164.8	106.6	-1058.2
Үүнээс	Амьсгалын замын халдварт өвчин	Бодит тоо	170490	9005	-161485
		10000 хүн амд	1122.2	57.4	-1064.8
	Бэлгийн замаар дамжих халдварт өвчин	Бодит тоо	4451	3929	-522
		10000 хүн амд	29.3	25.1	-4.2
	Гэдэсний халдварт өвчин	Бодит тоо	1058	1542	484
		10000 хүн амд	7.0	9.8	2.8
	Зоонозын халдварт өвчин	Бодит тоо	18	34	16
		10000 хүн амд	0.1	0.2	0.1
	Бусад халдварт өвчин	Бодит тоо	942	2197	1255
		10000 хүн амд	6.2	14.0	7.8
	Вирус хепатит	Бодит тоо	99	138	39
		10000 хүн амд	0.7	0.9	0.2
Үүнээс	Вирус хепатит А	Бодит тоо	4	2	-2
		10000 хүн амд	0.03	0.01	-0.02
	Вирус хепатит В	Бодит тоо	54	53	-1
		10000 хүн амд	0.4	0.3	-0.02
	Вирус хепатит С	Бодит тоо	41	83	42
		10000 хүн амд	0.27	0.5	0.26
	Бусад вирус хепатит	Бодит тоо	0	0	0
		10000 хүн амд	0.0	0.0	0
Цусан суулга	Бодит тоо	959	1269	310	
	10000 хүн амд	6.3	8.1	1.78	
Сальмонеллэз	Бодит тоо	136	168	32	
	10000 хүн амд	0.9	1.1	0.2	
Хоолны хордлого	Бодит тоо	13	81	68	
	10000 хүн амд	0.1	0.5	0.4	
Халдварын гаралтай гастроэнтерит ба суулга өвчин	Бодит тоо	1	24	23	
	10000 хүн амд	0	0.2	0.2	
Гар, хөл, амны өвчин	Бодит тоо	765	2318	1553	
	10000 хүн амд	5.04	14.8	9.76	
Балнад, иж балнад	Бодит тоо	0	0	0	
	10000 хүн амд	0.0	0.0	0	
Сүрьеэ	Бодит тоо	1006	976	-30	
	10000 хүн амд	6.6	6.2	-0.4	
Улаан эсэргэнэ	Бодит тоо	46	662	616	
	10000 хүн амд	0.3	4.2	3.9	
Улаанууд	Бодит тоо	1	0	-1	
	10000 хүн амд	0.0	0.0	0	
Улаанбурхан	Бодит тоо	0	0	0	
	10000 хүн амд	0.0	0.0	0	
Менингококкт халдвар	Бодит тоо	1	3	2	
	10000 хүн амд	0.0	0.02	0.02	
Ёлом	Бодит тоо	14	57	43	
	10000 хүн амд	0.09	0.4	0.31	
Салхинцэцэг	Бодит тоо	940	4979	4039	
	10000 хүн амд	6.19	31.8	25.61	

**Бүртгэгдсэн халдварт өвчин
(2022, 2023 оны 9 сарын байдлаар/)**

№	Үзүүлэлт	Нэгж	2022	2023	Өсөлт, бууралт	
Үүнээс	Халдварт эритема	Бодит тоо	3	0	-3	
		10000 хүн амд	0.02	0.0	-0.02	
	Гахай хавдар	Бодит тоо	8	67	59	
		10000 хүн амд	0.05	0.4	0.35	
	Ковид 19	Бодит тоо	168498	1431	-167067	
		10000 хүн амд	1109.1	9.1	-1100	
	Боом	Бодит тоо	1	2	1	
		10000 хүн амд	0.0	0.01	0.01	
	Бруцеллөз	Бодит тоо	2	6	4	
		10000 хүн амд	0.01	0.04	0.03	
	Спирохетээр сэдээгдсэн бусад халдвар	Бодит тоо	3	0	-3	
		10000 хүн амд	0.02	0.0	-0.02	
	Хачигт рикеттсиоз	Бодит тоо	11	14	3	
		10000 хүн амд	0.07	0.1	0.02	
	Хачигаар дамжих вирусүт энцефалит	Бодит тоо	1	11	10	
		10000 хүн амд	0.0	0.1	0.09	
	Нярайн бактерт үжил	Бодит тоо	0	2	2	
		10000 хүн амд	0.0	0.01	-0.03	
	Хумхаа	Бодит тоо	0	14	14	
		10000 хүн амд	0.0	0.09	0.09	
	Тарваган тахал	Бодит тоо	0	1	1	
		10000 хүн амд	0.0	0.0	0	
	Бэтэг	Бодит тоо	0	0	0	
		10000 хүн амд	0.0	0	0	
	Мөөгөнцөр	Бодит тоо	732	546	-186	
		10000 хүн амд	4.8	3.5	-1.3	
	Тэмбүү	Бодит тоо	1792	1981	189	
		10000 хүн амд	11.8	12.6	0.8	
	Үүнээс	Төрөлхийн тэмбүү	Бодит тоо	8	12	4
			100000 амьд төрөлтөд	30.9	46.2	15.3
Гонококкт халдвар	Бодит тоо	1016	1134	118		
	10000 хүн амд	6.7	7.2	0.5		
Трихомониаз	Бодит тоо	900	798	-102		
	10000 хүн амд	5.9	5.1	-0.8		
ХДХВ/ДОХ	Бодит тоо	11	16	5		
	10000 хүн амд	0.07	0.1	0.03		

**Нийслэлийн эрүүл мэндийн газрын харьяа
байгууллагын эрүүл мэндийн үзүүлэлтүүд**

/ 2022, 2023 оны 9 сарын байдлаар/

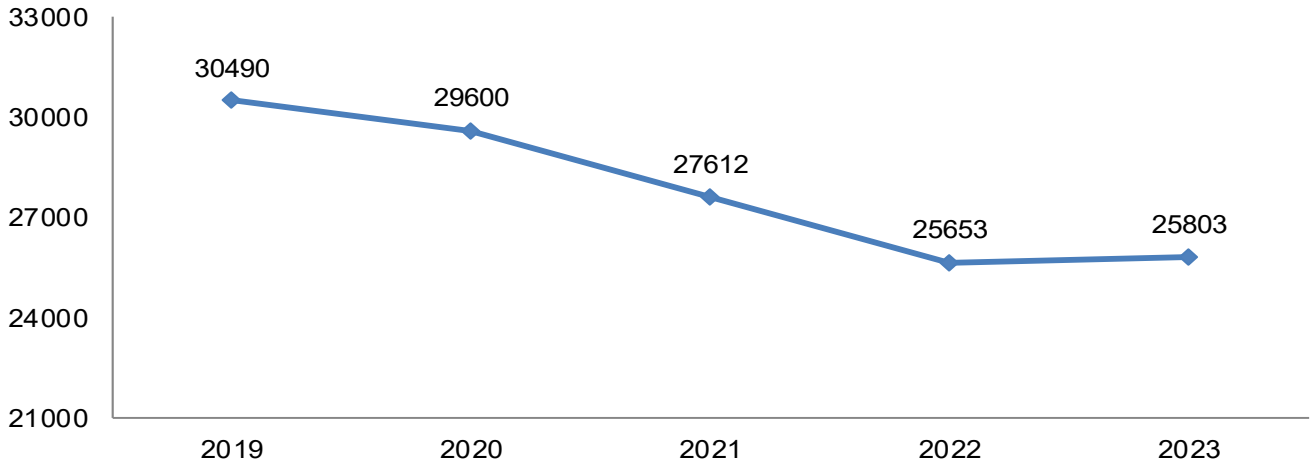
№	Үзүүлэлт	Нэгж	2022	2023	Өсөлт, бууралт	
1	Төрсөн эх	Бодит тоо	1078	13641	12563	
2	Амьд төрсөн хүүхэд	Бодит тоо	1082	13708	12626	
3	Амьгүй төрсөн хүүхэд	Бодит тоо	6	69	63	
		1000 нийт төрөлтөд	5.6	5.1	-0.51	
4	Гэрийн төрөлт	Бодит тоо	3	45	42	
		Хувь	0.3	0.3	0.05	
5	Жирэмсний эрт хяналт	Хувь	91.4	91.4	0	
6	Бүх нас баралт	Бодит тоо	3225	3217	-8	
7	Эмнэлгийн нас баралт	Бодит тоо	726	979	253	
		Хувь	22.5	30.4	7.9	
8	Хоног болоогүй нас баралт	Бодит тоо	178	239	61	
		Хувь	24.5	24.4	-0.1	
9	Эхийн эндэгдэл	Бодит тоо	0	5	5	
		100000 амьд төрөлтөд	0.0	36.5	36.48	
10	Тав хүртэлх насны хүүхдийн эндэгдэл	Бодит тоо	48	78	30	
		1000 амьд төрөлтөд	44.4	5.7	-38.7	
11	Нялхсын эндэгдэл	Бодит тоо	31	69	38	
		1000 амьд төрөлтөд	28.7	5.0	-23.6	
12	Нярайн эндэгдэл	Бодит тоо	9	57	48	
		1000 амьд төрөлтөд	8.3	4.2	-4.2	
		Нялхсын эндэгдэлд эзлэх хувь	29.0	82.6	53.6	
	Үүнээс	Нярайн эрт үеийн эндэгдэл	Бодит тоо	5	47	42
			Хувь	55.6	82.5	26.90
		Нярайн хожуу үеийн эндэгдэл	Бодит тоо	4	10	6
Хувь	44.4		17.5	-26.90		
13	Перинаталь эндэгдэл	Бодит тоо	11	116	105	
		1000 нийт төрөлтөд	10.2	8.5	-1.70	
14	1-5 хүртэлх насны хүүхдийн эндэгдэл	Бодит тоо	17	9	-8	
		1000 амьд төрөлтөд	15.7	0.7		
15	Эмчлэгдсэн өвчтөн	Бодит тоо	176199	229198.5	52999.5	
16	Ор хоног	Бодит тоо	1131375	1473647	342272	
17	Орны фонд ашиглалт	Хувь	80.3	67	-13.3	
18	Дундаж ор хоног	Бодит тоо	6.4	6.4	0	
19	Орны эргэлт	Бодит тоо	33.4	28.1	-5.3	
20	Нийт үзлэг	Бодит тоо	6616545	7592148	975603	
21	Урьдчилан сэргийлэх үзлэг	Хувь	27.9	28.3	0.4	

ЭХ, ХҮҮХДИЙН ЭРҮҮЛ МЭНДИЙН ҮЗҮҮЛЭЛТ (2023 оны 9 сарын байдлаар)

Төрөлт

2023 оны 9 сарын байдлаар нийслэлийн хэмжээнд 25803 эх амаржсан нь өмнөх оны мөн үеэс 150 төрөлтөөр буюу 0.6 хувиар өссөн байна. НЭМГ-ын харьяа эмнэлгүүдэд 13641 эх амаржсан.

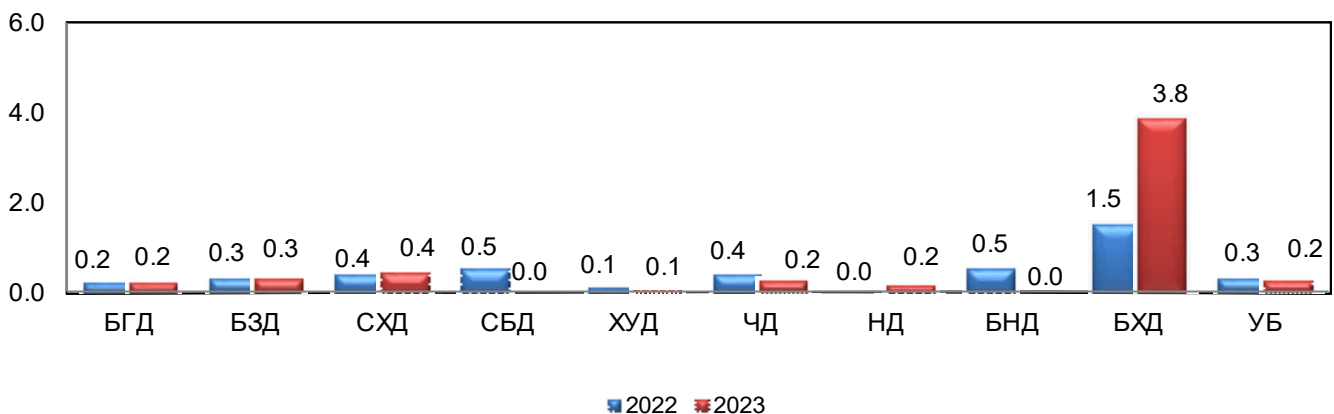
Зураг 1. Төрсөн эхийн тоо, сүүлийн 5 жилийн эхний 9 сарын байдлаар



Нийт төрөлтийн 3.0 хувийг өсвөр насны охидын төрөлт эзэлж байна. өмнөх онтой харьцуулахад 0.5-р буурсан байна.

Гэрийн төрөлтийн 86 тохиолдол бүртгэгдсэн нь өмнөх оны мөн үеэс 7 тохиолдлоор буурч, нийт төрөлтөд эзлэх хувь 0.3 байна. Гэрийн төрөлт Баянзүрх, Сонгинохайрхан, Багахангай дүүрэгт хотын дундаж үзүүлэлтээс өндөр, Баянгол, Чингэлтэй, Налайх дүүрэг хотын дундажтай ижил гэрийн төрөлт бүртгэгдсэн байна.

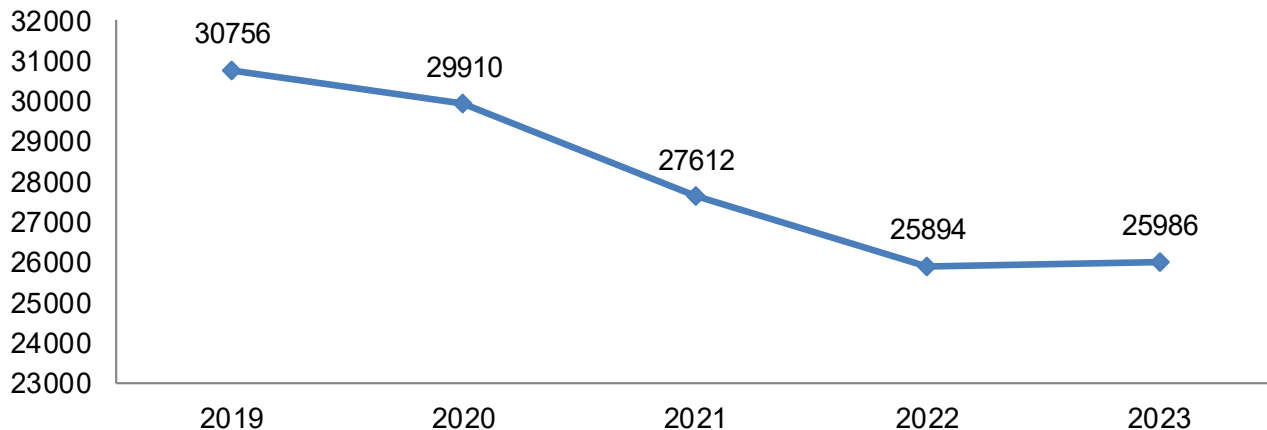
Зураг 2. Гэрийн төрөлт, нийт төрөлтөд эзлэх хувиар, дүүргийн байршлаар



Хүүхдийн эрүүл мэнд

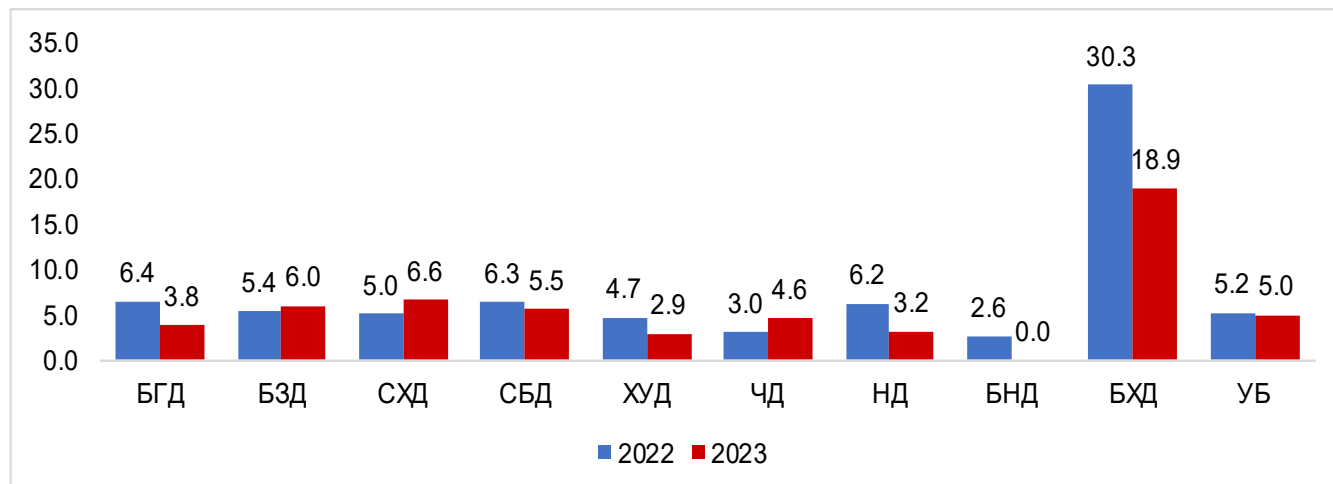
2023 оны 9 сарын байдлаар нийслэлийн хэмжээнд 25986 хүүхэд амьд төрсөн нь өнгөрсөн оны мөн үеэс 92 хүүхдээр буюу 0.4 хувиар өссөн байна. Амьд төрсөн хүүхдийн 13371 буюу 51.4 хувь нь хүү, 12615 буюу 48.6 хувь охин байна. Амьд төрсөн хүүхдийн 333 нь хоёр ихэр, 3 нь гурван ихэр хүүхэд байна.

Зураг 3. Амьд төрсөн хүүхдийн тоо, сүүлийн 5 жилийн эцсийн байдлаар



Амьгүй төрөлтийн 157 тохиолдол бүртгэгдсэн нь өмнөх оны мөн үеэс 5 тохиолдлоор өссөн байна. Амьгүй төрөлт Баянзүрх, Сонгинохайрхан, Сүхбаатар, Багахангай дүүрэгт хотын дунджаас өндөр байна.

Зураг 4. Амьгүй төрөлт, 1000 нийт төрөлтөд, дүүргийн байршлаар

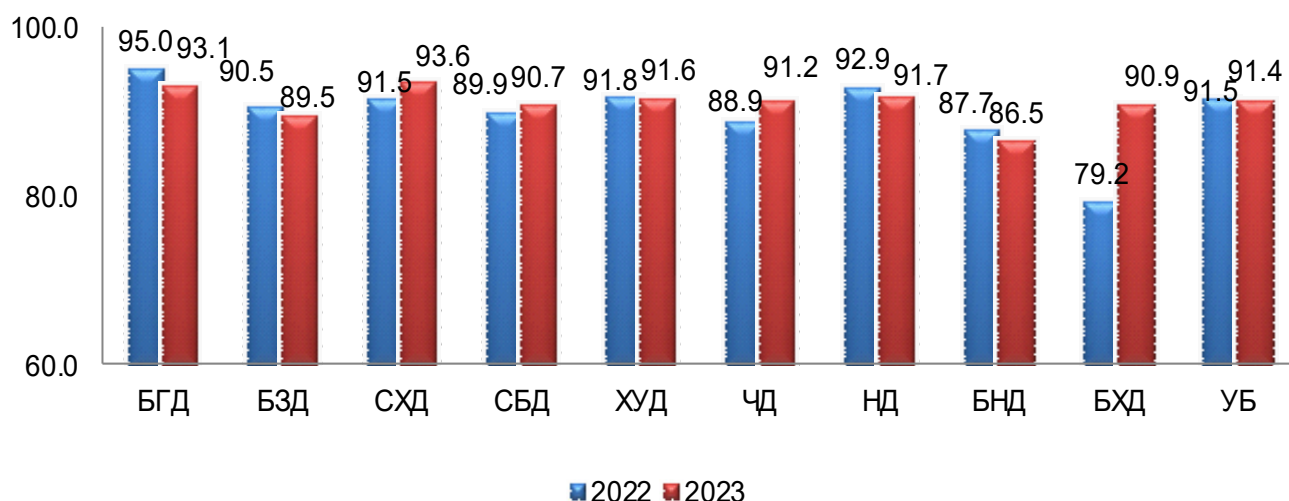


Жирэмсний хяналт

Жирэмсний хяналтад нийт 23929 эмэгтэй хамрагдсаны эрт үе буюу эхний 3 сартайдаа 91.4 хувь, 4-6 сартайдаа 7.7 хувь, 7 ба түүнээс дээш сартайд 0.9 хувь нь тус тус хамрагдсан байна. Жирэмсний эрт хяналтын хувь Баянзүрх, Сүхбаатар, Чингэлтэй, Багануур, Багахангай дүүрэгт УБ хотын дунджаас бага байна.

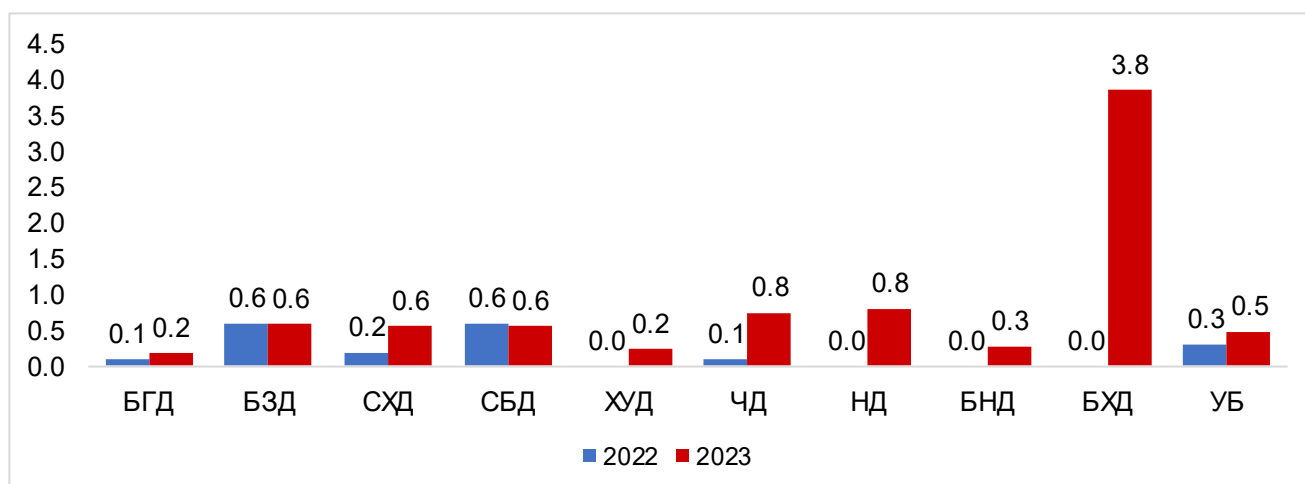
Шинээр хяналтанд орсон нийт жирэмсэн эхчүүд 94,9 хувь цусны ерөнхий шинжилгээнд хамрагдаж 4.1 хувь нь цус багадалттай, 99.8 хувь нь БЗДХ-ын шинжилгээнд хамрагдаж 1.3 хувьд нь трихомониаз, 0.2 хувьд нь заг хүйтэн, 2.2 хувьд нь тэмбүүгийн өвчлөл илэрсэн байна.

Зураг 5. Жирэмсний эрт хяналтын хувь, дүүргийн байршлаар



Эмчийн хяналтгүй төрөлтийн 158 тохиолдол бүртгэгдсэн нь өмнөх оноос 72 тохиолдлоор өссөн байна. Нийт төрөлтөд эзлэх хувь 0.6 хувь байгаа нь өмнөх оны мөн үеэс 0.3-р өссөн байна. Хяналтгүй төрөлт Баянзүрх, Сонгинохайрхан, Сүхбаатар, Чингэлтэй, Налайх, Багахангай дүүрэгт нийслэлийн дунджаас өндөр байна.

Зураг 6. Хяналтгүй төрөлтийн хувь, дүүргийн байршлаар



Эхийн эндэгдэл

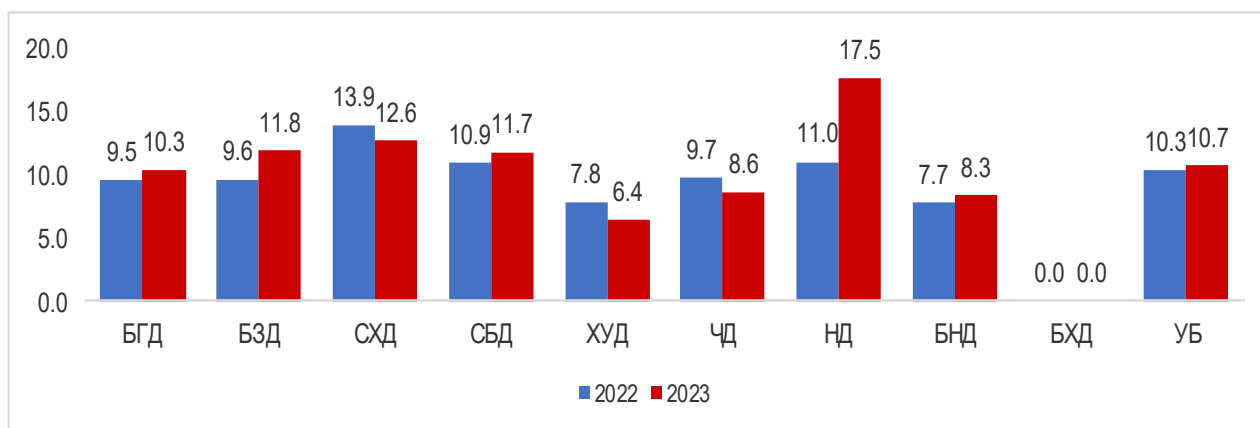
2023 оны 9 сарын байдлаар эхийн эндэгдлийн 11 тохиолдол бүртгэгдэж 100000 амьд төрөлтөд 42.9 багаа нь өмнөх оны мөн үеэс 3 тохиолдлоор буюу 100000 амьд төрөлтөд 11.4-өөр өссөн байна.

Нялхсын эндэгдэл:

2023 оны 9 сарын байдлаар нялхсын эндэгдлийн 347 тохиолдол бүртгэгдэж, амьд төрсөн 1000 хүүхдэд 13.4 ногдож байна. Өнгөрсөн оны мөн үетэй харьцуулахад 36 тохиолдлоор, 1000 амьд төрөлтөд 1.3-аар тус тус өссөн байна. Нялхсын эндэгдлийн 63.7 хувь нь (n=221) нярай үедээ буюу 0-28 хоногтойдоо эндсэн байна.

Нярайн эндэгдэл 221 тохиолдол бүртгэгдэж, 1000 амьд төрөлтөд 8.65 байна. Эрт нярайн эндэгдэл өмнөх оны мөн үеэс 4 тохиолдлоор, хожуу нярайн эндэгдэл 10 тохиолдлоор тус тус өссөн үзүүлэлттэй байна.

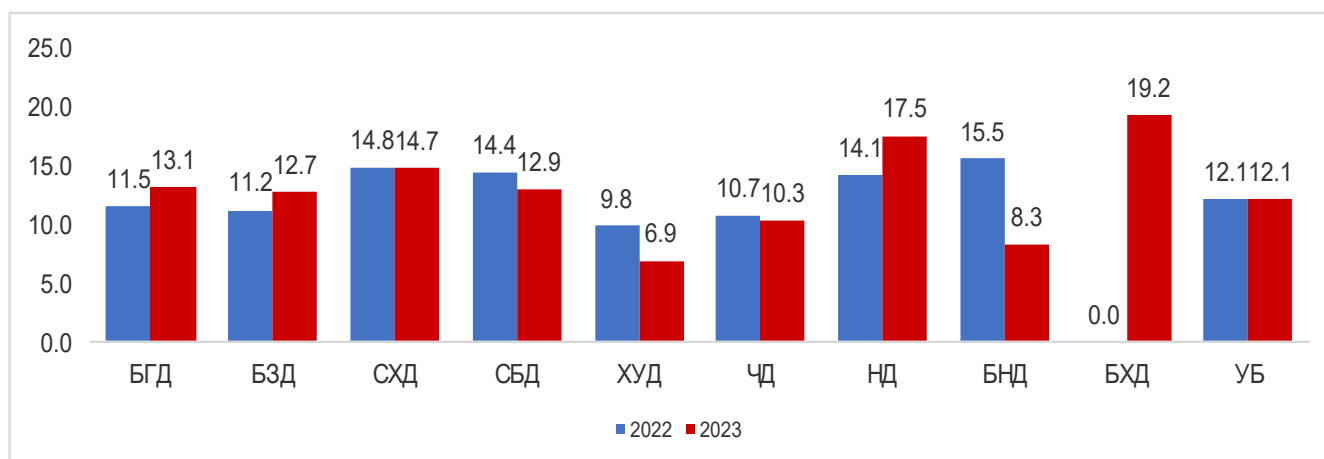
Зураг 7. Нялхсын эндэгдэл, 1000 амьд төрөлтөд, дүүргийн байршлаар



Тав хүртэлх насны хүүхдийн эндэгдэл:

Тав хүртэлх насны хүүхдийн эндэгдлийн 393 тохиолдол бүртгэгдэж, 1000 амьд төрөлтөд 15.1 байна. Өнгөрсөн оны мөн үетэй харьцуулахад 28 тохиолдлоор, 1000 амьд төрөлтөд 1.0-ээр тус тус өссөн байна.

Зураг 8. Тав хүртэлх насны хүүхдийн эндэгдэл, 1000 амьд төрөлтөд, дүүргийн байршлаар



Тав хүртэлх хүүхдийн эндэгдэл, шалтгаанаар:

Шалтгаан	Нялхсын эндэгдэл		Тав хүртэлх насны хүүхдийн эндэгдэл	
	Бодит тоо	Хувь	Бодит тоо	Хувь
Перинаталь үеийн эмгэг	206	59.4	206	52.4
Гажиг хөгжил	65	18.7	72	18.3
Амьсгалын тогтолцооны өвчин	27	7.8	35	8.9
Гадны шалтгаан	13	3.7	25	6.4
Халдварт өвчин	7	2.0	10	2.5
Хоол боловсруулах тогтолцооны өвчин	4	1.2	5	1.3
Мэдрэлийн тогтолцооны өвчин	3	0.9	9	2.3
Хавдар	7	2.0	15	3.8
Ковид-19 шалтгаант	0	0.0	0	0.0
Бусад	15	4.3	16	4.1
Нийт	347	100.0	393	100.0

Эх,хүүхдийн эндэгдэл, 2023 оны 9 сарын байдлаар (Бүртгэгдсэн газраар)

№	ЭМБ-ын нэр	Эх, хүүхдийн эндэгдэл					1-5 хүртэлх насны хүүхдийн эндэгдэл
		Эхийн эндэгдэл	Нялхсын эндэгдэл	Үүнээс			
				0-6 хоногтой	7-28 хоногтой	29-364 хоногтой	
1	БГДЭМТ		1			1	4
2	БЗДЭМТ		0				
3	СХДЭМТ		1			1	
4	СБДЭМТ		0				1
5	ХУДЭМТ		0				1
6	ЧДЭМТ		0				
7	НДЭМТ		6	2	1	3	
8	БНДЭМТ		5	2	1	2	
9	БХДЭМТ		0				
10	БЗНЭ	1	1			1	1
11	СХНЭ	1	0				2
12	СБНЭ		0				
13	ХУНЭ		1			1	
14	Гачуурт		0				
15	Жаргалант		1			1	
16	Хувийн эмнэлэг		0				
17	Цэргийн төв эмнэлэг		0				
18	Өргөө амаржих газар	2	30	23	6	1	
19	Хүрээ амаржих газар		7	7			
20	Амгалан амаржих газар	1	16	13	2	1	
	НЭМГ-ын харьяа ЭМБ-ын дүн	5	69	47	10	12	9
1	ЭХЭМҮТ	2	225	95	51	79	22
2	УНТЭ	2	0				
3	УХТЭ		0				
4	УГТЭ		4			4	2
5	ХСҮТ		0				
6	ХӨСҮТ		0				
7	ШШҮХ	1	31		6	25	11
8	ЭНЭҮТ	1	12	9	2	1	1
9	ЭМЯ хувийн эмнэлэг		2		1	1	1
10	ГГСҮТ		4			4	
	ЭМЯ-ны харьяа ЭМБ-ын дүн	6	278	104	60	114	37
	Нийт дүн	11	347	151	70	126	46

Нэг хүртэлх насны хүүхдийн эндэгдлийн нийт 347 тохиолдлын 43.5 хувь нь 0-6 хоногтойдоо, 20.2 хувь нь 7-28 хоногтойдоо, 36.3 хувь нь 29 хоногоос 1 хүртэлх настайдаа эндсэн байна.

Хүүхдийн өсөлт хөгжил, хоол тэжээлийн мэдээ

2023 оны 9 сард 5 хүртэлх насны өсөлт, хөгжлийн хяналтанд хамрагдсан хүүхдийн 0.1 хувь нь туранхай, 0.1 хувь нь тураалтай, 0.1 хувь нь өсөлтийн хоцрогдолттой байна. Өсөлт хөгжлийн хяналтанд хамрагдсан хүүхдийн 0.3 хувь нь тэжээвэр, 1.2 хувь нь А амин дэм, 22.6 хувь нь Д аминдэм, 1.5 хувь нь олон найрлагат бичил тэжээл хэрэглэсэн ба 2.3 хувь нь АЗЦХ, 0.2 хувь нь суулгалтаар өвчилсөн байна. Хөгжлийн сааталтай 43 хүүхэд өсөлтийн хяналтанд хамрагдсан.

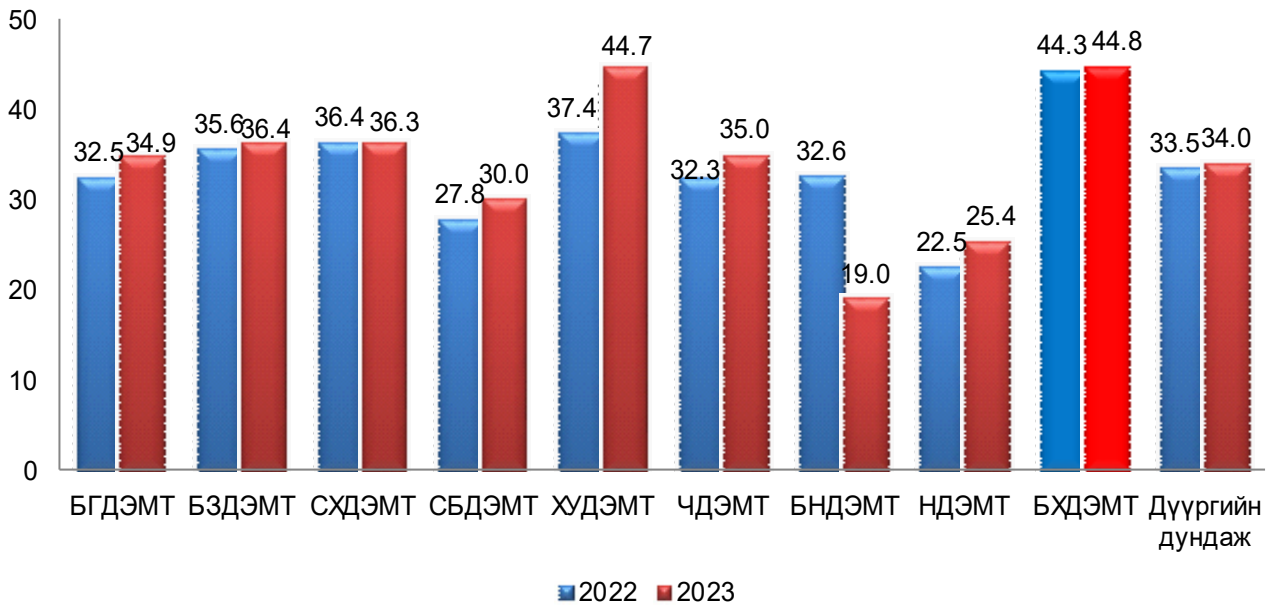
Үзүүлэлт		БҮГД	Нас, хүйсээр														
			Хүйс		0-6 сар		7-12 сар		24 сар		36 сар		48 сар		59 сар		
			эр	эм	эр	эм	эр	эм	эр	эм	эр	эм	эр	эм	эр	эм	
Хамралт	Нийт хүүхдийн тоо	149242	74318	74924	8770	8604	9024	9255	13930	13890	14931	15312	13952	14135	13711	13728	
	Тухайн сард өсөлтийн хяналтанд хамрагдсан хүүхдийн тоо	81579	40707	40872	6784	6608	6288	6422	7786	7869	7062	7205	6503	6502	6284	6266	
Хоол тэжээлийн үнэлгээ	Өндөр/нас	Z оноо -2 СХ	66	30	36	7	5	7	8	12	18	3	4	1	0	0	1
		Z оноо -3 СХ	19	8	11	3	4	1	2	2	5	1	0	1	0	0	0
	Жин/Өндөр туранхай	Z оноо -2 СХ	51	19	32	4	5	7	11	3	9	3	4	1	3	1	0
		Z оноо -3 СХ	14	7	7	0	3	2	1	3	2	1	0	1	1	0	0
	Жин/нас Тураал	Z оноо -2 СХ	61	25	36	5	3	8	11	7	14	4	7	0	0	1	1
		Z оноо -3 СХ	15	5	10	2	5	2	2	0	2	0	0	1	1	0	0
	Илүдэл жин, таргалалт	Z оноо +2 СХ	48	24	24	11	13	4	5	7	5	2	0	0	1	0	0
		Z оноо +3 СХ	13	5	8	5	5	0	3	0	0	0	0	0	0	0	0
Хөгжлийн сааталтай хүүхдийн тоо		43	23	20	0	0	3	0	2	0	2	4	11	6	5	10	
Аминдэм, эрдэсийн	А аминдэм уусан хүүхэд	986	459	527	3	2	175	204	165	188	74	82	13	16	29	35	
	Д аминдэм уусан хүүхэд	18505	9523	8982	3128	2827	2411	2321	2242	2283	943	768	441	434	358	349	
	Олон найрлагат бичил тэжээлийг хэрэглэсэн хүүхэд	1220	629	591	6	10	260	251	282	270	61	53	16	6	4	1	
Хооллолт	Эхийн сүүгээр дагнан хооллосон хүүхэд	12499	6320	6179	6258	6116	30	32	32	31	0	0	0	0	0	0	
	Тэжээвэр хүүхэд	214	111	103	110	102	1	1	0	0	0	0	0	0	0	0	
	Холимог хооллолт	1326	671	655	425	405	147	158	0	0	42	41	32	31	25	20	
	Нэмэгдэл хоолоор хооллосон хүүхэд	9395	4661	4734	176	182	4463	4529	0	0	8	9	6	5	8	9	
Амьсгалын цочмог халдвар		1923	966	957	136	131	185	188	201	173	167	181	145	150	132	134	
Суулгалт халдвар		203	95	108	13	27	32	38	19	23	16	12	10	5	5	3	
Жингээ алдахад хүргэж буй		0	0	0	0	0	0	0	0	0	0	0	0	0	0	0	
Осол гэмтэл		2	2	0	0	0	0	0	1	0	1	0	0	0	0	0	

АМБУЛАТОРИ, СТАЦИОНАРЫН ТУСЛАМЖ, ҮЙЛЧИЛГЭЭ

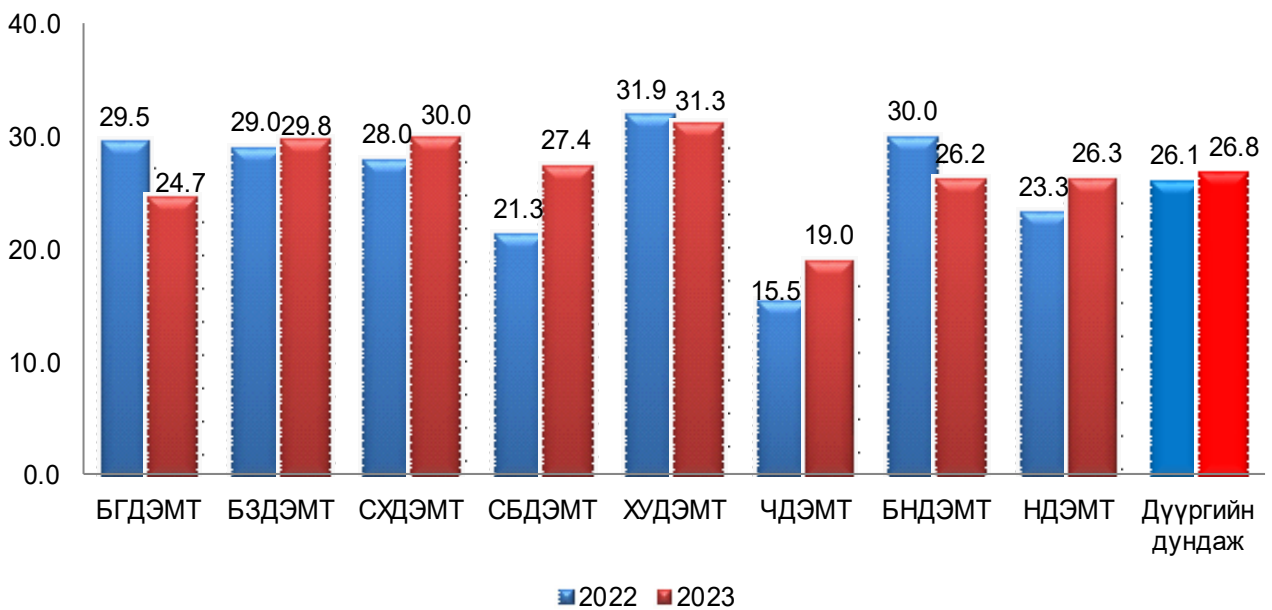
НЭМГ-ын харьяа болон мэдээ өгдөг бусад эмнэлгүүдэд 2023 оны 9 сарын байдлаар нийт 7592.1 мян үзлэг хийгдэж өнгөрсөн оны мөн үеэс 12.8 хувиар буюу 975.6 мян үзлэгээр өссөн байна. Нийт үзлэгийн 40.6 хувь нь өрхийн эрүүл мэндийн төвд хийгдсэн байна.

Нийт үзлэгийн 28.3 хувийг урьдчилан сэргийлэх үзлэг, 54.2 хувийг өвчний учир амбулатори, 5.6 хувийг диспансерийн хяналтын үзлэг, 11.3 хувийг гэрийн идэвхтэй хяналтын үзлэг, 0.6 хувийг гэрийн дуудлага тус тус эзэлж байна.

Зураг 9. Нийт үзлэгт, урьдчилан сэргийлэх үзлэгийн эзлэх хувь, дүүргээр, 2023 оны 9 сарын байдлаар



Зураг 10. Өрхийн ЭМТ-ийн нийт үзлэгт, гэрийн идэвхтэй хяналтын үзлэгийн хувь, дүүргээр, 2023 оны эхний 9 сарын байдлаар



Амбулаторийн тусламж, үйлчилгээ, 2023 оны 9 сарын байдлаар

Үзүүлэлт		БГДЭМТ	БЗДЭМТ	СХДЭМТ	СБДЭМТ	ХУДЭМТ	ЧДЭМТ	НДЭМТ	БНДЭМТ	БХДЭМТ	БЗДНЭ
Нийт үзлэгийн тоо		770231	1227175	995089	578699	614125	550452	172495	158808	38910	28069
Үүнээс: үзлэгийн хэлбэрээр	Урьдчилан сэргийлэх үзлэг	268572	446846	361179	173880	274426	192892	32710	40324	17426	110
	Хувь	34.9	36.4	36.3	30.0	44.7	35.0	19.0	25.4	44.8	0.4
	Өвчний учир	297873	458729	351630	287903	167513	247937	107410	91790	12217	27175
Бүртгэгдсэн халдварт бус өвчин		98103	114898	79442	89052	11728	12010	44587	4789	2308	2
Үүнээс	Шинэ	52290	49553	40691	43667	7620	10799	24225	3173	1015	2
	Хуучин	45813	65345	38751	45385	4108	1211	20362	1616	1293	0
Хорт хавдрын өвчлөл		269	234	48	34	442	27	56	0	0	0
Осол гэмтлийн өвчлөл		6	87	16	0	768	139	350	784	39	2
Үзүүлэлт		СХДНЭ	СБДНЭ	ХУДНЭ	Гачуурт	Хонхор	Жаргалант	Туул	Хантуул ХСЗС	Бяцхан тэмүүлэл ХСЗС	Энэрэл
Нийт үзлэгийн тоо		243040	6624	115594	8454	9845	10578	7854	991	2993	27190
Үүнээс: үзлэгийн хэлбэрээр	Урьдчилан сэргийлэх үзлэг	65067	110	1889	2087	2674	2458	1983	0	183	2335
	Хувь	26.8	1.7	1.6	24.7	27.2	23.2	25.2	0.0	6.1	8.6
	Өвчний учир	162908	6514	98340	4693	4568	6186	3996	991	2810	24710
Бүртгэгдсэн халдварт бус өвчин		40766	6624	11463	1833	518	3021	1727	991	1683	3537
Үүнээс	Шинэ	33085	5327	5405	1178	377	2039	1080	92	519	1211
	Хуучин	7681	1297	6058	655	141	982	647	899	1164	2326
Хорт хавдрын өвчлөл		230	2	0	0	0	19	0	0	0	0
Осол гэмтлийн өвчлөл		0	39	0	31	23	80	22	0	0	197
Үзүүлэлт		ШЭНТ	Цэргийн төв эмнэлэг	ТТАХНЭ	ШШГЕГ- ЦХБНЭ	УАУЭСЖ	СЗСҮТ	ХБНЭ 429	ТЗТЭ	ХАБЭМТ- МӨЭ	ХХЭМБ
Нийт үзлэгийн тоо		55248	89028	141285	10493	11115	3235	21761	153811	42060	1418980
Үүнээс: үзлэгийн хэлбэрээр	Урьдчилан сэргийлэх үзлэг	1665	19271	44388	3294	0	0	20218	72397	31934	60488
	Хувь	3.0	21.6	31.4	31.4	0.0	0.0	92.9	47.1	75.9	4.3
	Өвчний учир	53583	69747	95734	1783	11115	3235	1543	80140	7163	1355195
Бүртгэгдсэн халдварт бус өвчин		16135	51133	34781	0	0	0	0	28847	46	0
Үүнээс	Шинэ	12966	35965	16604	0	0	0	0	10526	37	0
	Хуучин	3169	15168	18177	0	0	0	0	18321	9	0
Хорт хавдрын өвчлөл		0	0	0	0	0	0	0	5	0	0
Осол гэмтлийн өвчлөл		0	1247	299	0	0	0	0	53	0	0

Халдварт бус өвчний эрт илрүүлгийн үзлэгийн мэдээ, 2023 оны 9 сарын байдлаар

Үзүүлэлт	БГДЭМТ	БЗДЭМТ	СХДЭМТ	СБДЭМТ	ХУДЭМТ	ЧДЭМТ	НДЭМТ	БНДЭМТ	БХДЭМТ	Гачуурт	Хонхор	Жаргалант	Туул	Дүн	
Хамрагдах хүн амын тоо	155743	251871	215190	92523	146075	93309	24774	18879	2816	2700	4049	5511	2501	1007929	
Артерийн гипертензи эрт илрүүлэг үзлэгт анх удаа хамрагдсан хүний тоо	78595	108381	82306	67310	90433	32691	15986	10108	1317	478	1196	2774	787	492362	
Үүнээс	Эрэгтэй	29211	36522	31104	23999	34870	11741	7111	4176	615	161	422	1150	337	181419
	Эмэгтэй	49384	71859	51202	43311	55563	20950	8875	5932	702	317	774	1624	450	310943
Хамрагдалтын хувь	50.5	43.0	38.2	72.7	61.9	35.0	64.5	53.5	46.8	17.7	29.5	50.3	31.5	48.8	
Давтан үзлэг	10648	40054	3720	12849	20775	3697	3820	529	1087	84	597	627	141	98628	
Оношлогдсон артерийн гипертензи	543	1859	677	1611	160	0	236	34	0	52	482	253	14	5921	
Хамрагдах хүн амын тоо	98157	152027	126174	59406	89860	59125	15239	11689	1674	2064	3995	3826	1632	624868	
Чихрийн шижин хэв шинж-2 эрт илрүүлэг үзлэгт анх удаа хамрагдсан хүний тоо	65424	100902	67708	63001	75830	28035	13871	9626	1317	401	1172	2533	745	430565	
Үүнээс	Эрэгтэй	23106	34087	25920	23515	29335	9927	6024	3990	615	135	403	1010	295	158362
	Эмэгтэй	42318	66815	41788	39486	46495	18108	7847	5636	702	266	769	1523	450	272203
Хамрагдалтын хувь	66.7	66.4	53.7	106.1	84.4	47.4	91.0	82.4	78.7	19.4	29.3	66.2	45.6	68.9	
Давтан үзлэг	1816	25542	1768	5897	8893	1134	1863	197	1087	30	350	621	51	49249	
Оношлогдсон чихрийн шижин	60	457	181	239	19	0	15	7	0	2	0	25	5	1010	
Элэгний хорт хавдрын эрт илрүүлэг үзлэгт хамрагдсан хүний тоо	1822	10969	12095	0	19024	5469	153	1496	623	0	0	0	489	52140	
Үүнээс	Эрэгтэй	629	3605	4632	0	6743	1892	106	659	282	0	0	140	18688	
	Эмэгтэй	1193	7364	7463	0	12281	3577	47	837	341	0	0	349	33452	
Оношлогдсон Хорт хавдар	0	4	7	0	3	0	5	0	0	0	0	0	0	19	

2023 оны 9 сарын байдлаар артерийн гипертензи өвчний эрт илрүүлгийн үзлэгт хамрагдвал зохих хүн амын 48.8 хувь, чихрийн шижин хэв шинж 2-ын эрт илрүүлгийн үзлэгт 68.9 хувь, элэгний хорт хавдрын эрт илрүүлгийн үзлэгт 52140 иргэн хамрагдаж 19 хорт хавдрын тохиолдлыг оношилсон.

Стационарын үзүүлэлт, 2023 оны 09 сарын байдлаар

N:	Байгууллагын нэр	Хэвтсэн өвчтөн	Гарсан өвчтөн	Ор хоног	Эмнэлгийн нас баралт	
					Бодит тоо	Хувь
1	УНТЭ	18302	17924	105836	305	1.7
2	УХТЭ	10633	10392	67334	144	1.4
3	УГТЭ	18280	17743	118583	303	1.7
4	ЭХЭМҮТ	25602	25348	164424	284	1.1
5	СЭМҮТ	7264	7215	151787	9	0.1
6	ГССҮТ	15301	14965	116445	156	1.0
7	АӨСҮТ	3317	3297	26180	0	0.0
8	ХӨСҮТ	10604	10650	93476	86	0.8
9	ХСҮТ	8903	8646	49107	258	2.9
10	УАУТХЭ	4547	4530	31668	0	0.0
11	АШУҮИС-ийн эмнэлэг	3998	3963	20648	38	1.0
12	Хүүхдийн төв сувилал	1757	1750	13626	0	0.0
13	Эх, нярай эмэгтэйчүүдийн үндэсний төв	21590	21517	153916	16	0.1
14	ЭМЯ хувийн эмнэлэг	46634	45513	258637	157	0.3
15	АШУҮИС-ийн төв эмнэлэг	691	691	4679	0	0.0
ЭМЯ-ны харьяа эмнэлгүүдийн дүн		197423	194144	1376346	1756	0.9
1	Цэргийн төв эмнэлэг	14345	14158	99368	67	0.5
2	ТТАХНЭ	8264	8243	50526	18	0.2
3	ТЗТЭ	5305	5253	38515	3	0.1
4	ШШГЕГ-ЦХБНЭ	894	806	10665	0	0.0
5	ШШГЕГ-НЭ	61	60	5775	0	0.0
6	УАУЭСТ	3768	3721	26187	0	0.0
7	СЗС Т	988	922	10432	0	0.0
8	ХБХСЗХТ	1033	1136	15299	0	0.0
9	ХБНЭ-401	1897	1855	22221	0	0.0
Бусад эмнэлгүүдийн дүн		36555	36154	278988	88	0.2
1	ХУДЭМТ	2932	2907	22419	12	0.4
2	СХДЭМТ	6367	6337	45896	86	1.3
3	ЧДЭМТ	6768	6716	41413	71	1.0
4	БГДЭМТ	10644	10566	66029	133	1.2
5	БНДЭМТ	6702	6591	45694	33	0.5
6	НДЭМТ	6107	6051	41952	19	0.3
7	СБНЭ	11796	11656	76223	109	0.9
8	СХНЭ	14670	14515	84256	174	1.2
9	ХУНЭ	11372	11367	71716	17	0.1
10	БЗНЭ	12075	11909	75467	156	1.3
11	Өргөө амаржих газар	14856	16279	84498	32	0.2
12	Хүрээ амаржих газар	5427	5391	23002	7	0.1
13	Амгалан амаржих газар	10252	10226	50381	17	0.2
14	Энэрэл	2507	2454	15790	22	0.9
15	Аддиктологийн төв	2701	2667	20334	0	0.0
16	СЗКЭ	3806	3681	51411	0	0.0
17	Гачуурт	115	95	713	0	0.0
18	Жаргалант	353	344	2408	1	0.3
19	Туул	482	472	3247	0	0.0
20	Багахангай	564	564	4077	1	0.2
21	Хонхор	318	310	2112	0	0.0
22	Эрүүл үрс	408	402	3260	0	0.0
23	Хувийн эмнэлгүүд	61364	60623	362361	1	0.0
НЭМГазрын харьяа эмнэлгүүдийн дүн		192586	192123	1194659	891	0.5
БҮГД		426564	422421	2849993	2735	0.6
NEMG		229141	228277	1473647	979	0.4

Стационарын үзүүлэлт, 2023 оны 09 сарын байдлаар

N:	Байгууллагын нэр	8-24 цагийн доторх нас баралт		Эмчлэгдсэн өвчтөн	Фонд ашиглалтын хувь	Дундаж ор хоног	Орны эргэлт
		Бодит тоо	Хувь				
1	УНТЭ	27	64.3	18265.5	69.0	5.8	32.2
2	УХТЭ	23	56.1	10584.5	127.9	6.4	54.3
3	УГТЭ	32	64.0	18163.0	102.1	6.5	42.2
4	ЭХЭМҮТ	7	46.7	25617.0	78.4	6.4	33.0
5	СЭМҮТ	0	0.0	7244.0	124.9	21.0	16.1
6	ГССҮТ	15	38.5	15211.0	104.7	7.7	36.9
7	АӨСҮТ	0	0.0	3307.0	57.0	7.9	19.5
8	ХӨСҮТ	4	40.0	10670.0	65.3	8.8	20.1
9	ХСҮТ	27	49.1	8903.5	66.1	5.5	32.4
10	УАУТХЭ	0	0.0	4538.5	90.2	7.0	34.9
11	АШУҮИС-ийн эмнэлэг	1	20.0	3999.5	51.0	5.2	26.7
12	Хүүхдийн төв сувилал	0	0.0	1753.5	56.1	7.8	19.5
13	Эх, нярай эмэгтэйчүүдийн үндэсний төв	2	33.3	21561.5	190.0	7.1	71.9
14	ЭМЯ хувийн эмнэлэг	11	64.7	46152.0	59.9	5.6	28.9
15	АШУҮИС-ийн төв эмнэлэг	0	0.0	691.0	72.2	6.8	28.8
ЭМЯ-ны харьяа эмнэлэг		149	52.8	196661.5	83.6	7.0	32.2
1	Цэргийн төв эмнэлэг	1	11.1	14285.0	64.6	7.0	25.1
2	ТТАХНЭ	3	0.0	8262.5	76.1	6.1	33.6
3	ТЗТЭ	0	0.0	5280.5	59.4	7.3	22.0
4	ШШГЕГ-ЦХБНЭ	0	0.0	850.0	98.8	12.5	21.3
5	ШШГЕГ-НЭ	0	0.0	60.5	12.2	95.5	0.3
6	УАУЭСТ	0	0.0	3744.5	97.0	7.0	37.4
7	СЗС Т	0	0.0	955.0	64.4	10.9	15.9
8	ХБХСЗХТ	0	0.0	1084.5	22.7	14.1	4.3
9	ХБНЭ-401	0	0.0	1876.0	68.6	11.8	15.6
Бусад эмнэлгүүдийн дүн		4	30.8	36398.5	57.4	7.7	20.2
1	ХУДЭМТ	0	0.0	2925.5	92.3	7.7	32.5
2	СХДЭМТ	15	40.5	6395.0	57.0	7.2	21.5
3	ЧДЭМТ	8	53.3	6777.5	58.5	6.1	25.9
4	БГДЭМТ	19	52.8	10671.5	57.4	6.2	25.1
5	БНДЭМТ	10	76.9	6663.0	66.9	6.9	26.3
6	НДЭМТ	3	50.0	6088.5	72.3	6.9	28.3
7	СБНЭ	20	74.1	11780.5	81.8	6.5	34.1
8	СХНЭ	18	54.5	14679.5	85.5	5.7	40.2
9	ХУНЭ	0	0.0	11378.0	108.0	6.3	46.3
10	БЗНЭ	27	71.1	12070.0	78.1	6.3	33.7
11	Өргөө амаржих газар	5	71.4	15583.5	86.2	5.4	42.9
12	Хүрээ амаржих газар	1	50.0	5412.5	100.2	4.2	63.7
13	Амгалан амаржих газар	1	0.0	10247.5	93.3	4.9	51.2
14	Энэрэл	4	50.0	2491.5	69.6	6.3	29.7
15	Аддиктологийн төв	0	0.0	2684.0	79.3	7.6	28.3
16	СЗКЭ	0	0.0	3743.5	108.8	13.7	21.4
17	Гачуурт	0	0.0	105.0	15.5	6.8	6.2
18	Жаргалант	0	0.0	349.0	59.5	6.9	23.3
19	Туул	0	0.0	477.0	80.2	6.8	31.8
20	Багахангай	0	0.0	564.5	43.1	7.2	16.1
21	Хонхор	0	0.0	314.0	52.1	6.7	20.9
22	Эрүүл үрс	0	0.0	405.0	22.0	8.0	7.4
23	Хувийн эмнэлгүүд	0	0.0	60994.0	57.6	5.9	26.2
НЭМГазрын харьяа эмнэлгүүдийн дүн		131	58.0	192800.0	69.7	6.2	30.4
БҮГД		284	54.5	425860.0	74.1	6.7	29.9
NEMG		135	56.5	229198.5	67.0	6.4	28.1

Стационарын тусламж үйлчилгээ

2023 оны 9 сарын байдлаар ЭМЯ-ны харьяа төв эмнэлэг, НЭМГ-ын харьяа болон мэдээ ирүүлдэг эмнэлгүүдэд нийт 425860 хүн хэвтэн эмчлэгдэн 2849993 ор хоног ашигласан бөгөөд ор ашиглалтын хувь 74.1, дундаж ор хоног 6.7, орны эргэлт 29.9 байна.

Нийслэлийн эрүүл мэндийн газрын харьяа болон бусад мэдээ ирүүлдэг ор бүхий эмнэлгүүдэд 229198.5 хүн хэвтэн эмчлэгдэн, 1473647 ор хоног ашигласан бөгөөд ор ашиглалтын хувь 67.0, дундаж ор хоног 6.4, орны эргэлт 28.1 байна.

Эмнэлгийн нас баралтын 2735 тохиолдол бүртгэгдсэний 32.6 хувь нь НЭМГ-ын харьяа ор бүхий эмнэлэгт, 3.2 хувь нь НЭМГ-т мэдээ өгдөг бусад эмнэлэгт, 64.2 хувь ЭМЯ-ны харьяа улсын эмнэлгүүдэд бүртгэгджээ.

Хоног болоогүй 522 нас баралтын 54.2 хувь нь ЭМЯ-ны харьяа ор бүхий улсын эмнэлэгт, 45.8 хувь нь НЭМГ-ын харьяа болон мэдээ өгдөг ор бүхий эмнэлэгт бүртгэгдсэн байна.

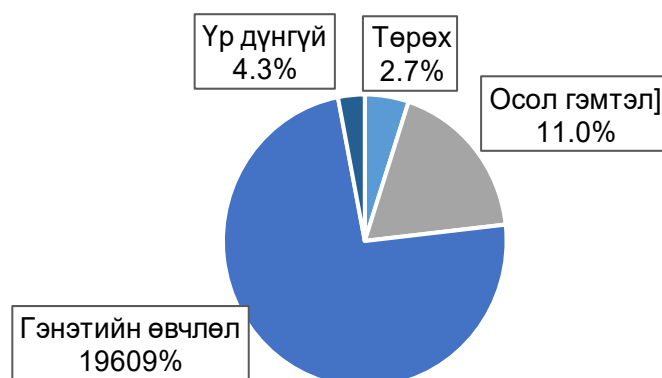
НЭМГ-ын харьяа болон мэдээ өгдөг ор бүхий бүх эмнэлэгт 891 эмнэлгийн нас баралт бүртгэгдсэн ба 226 буюу 25.4 хувь нь хоног болоогүй нас баралт үүнээс 131 буюу 58.0 хувь нь 8-24 цагийн дотор нас барсан байна.

Түргэн тусламжийн үзүүлэлт

2023 оны эхний 9 сарын байдлаар Нийслэлийн түргэн тусламжийн төв болон дүүрэг, тосгоны ЭМТ-д нийт 323512 дуудлага хүлээн авч үйлчилснээс 39607 буюу 12.2 хувийг осол гэмтлийн дуудлага эзэлж байна. Нийт дуудлага өмнөх оноос 26221-ээр, осол гэмтлийн дуудлага 4175-аар тус тус нэмэгдсэн байна.

Нийслэлийн түргэн тусламжийн төв 9-р сард 34822 дуудлага хүлээн авч үйлчилснээс 4094 тохиолдол буюу 11.8 хувийг осол гэмтлийн дуудлага эзэлж байна. Нийт дуудлагын 24.9 хувь нь хүүхдийн, 75.1 хувь нь насанд хүрэгчдийн дуудлага эзэлж байна. Нийт дуудлагын дотор яаралтай дуудлага 58.5 хувийг үүнээс 20 минутын дотор 80.5 хувьд нь очиж эмнэлгийн тусламж үзүүлсэн байна.

Зураг 11. НТТТ-ийн насанд хүрэгчдийн дуудлага, төрлөөр /2023 оны 9-р сард/



Нас баралт

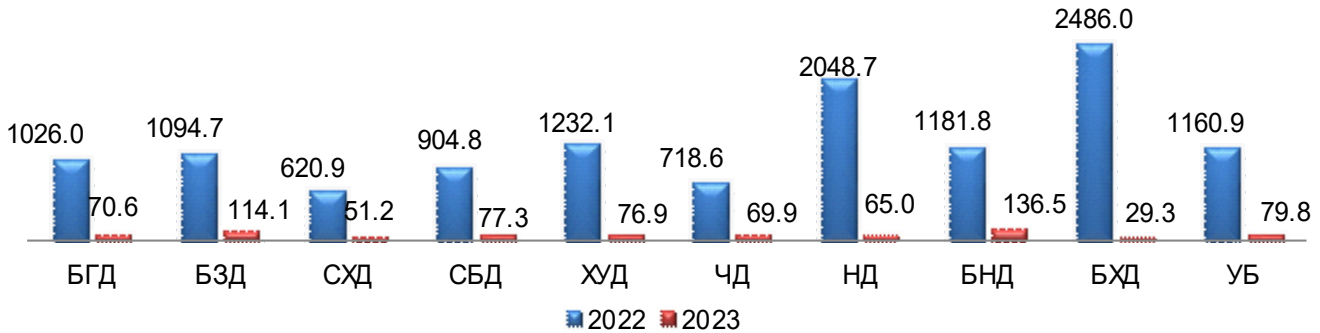
2023 оны эхний 9 сарын байдлаар ЭМЯ-ны харьяа төв эмнэлэг, НЭМГ-ын харьяа болон мэдээ ирүүлдэг эмнэлгүүдэд 6456 нас баралтын тохиолдол бүртгэгдсэн нь өнгөрсөн оны мөн үеэс 265 тохиолдлоор буурсан байна. Нийт нас баралтын 49.8 хувь нь НЭМГ-ын харьяа улс болон хувийн эмнэлэгт, 50.2 хувь нь ЭМЯ-ны харьяа төв эмнэлгүүдэд бүртгэгджээ.

НЭМГ-ын харьяа улс, хувийн хэвшил болон бусад эмнэлэгт нийт 3217 нас баралтын тохиолдол бүртгэгдсэний 54.2 хувь нь эрэгтэй, 45.8 хувь нь эмэгтэйчүүд байна. Нас баралтыг шалтгаанаар авч үзэхэд хорт хавдрын нас баралт 33.0, сүрьеэгийн нас баралт 0.6, осол гэмтэл, гадны шалтгаант нас баралт 3.4 хувийг тус тус эзэлж байна.

Халдварт өвчин

2023 оны эхний 9 сарын байдлаар халдварт өвчний 16707 тохиолдол бүртгэгдэж, 10000 хүн амд 106.6 байна. Өмнөх оны мөн үетэй харьцуулахад 160252 тохиолдлоор, 10000 хүн амд 1058.2-оор тус тус буурсан байна.

Зураг 12. Бүртгэгдсэн халдварт өвчин, 10000 хүн амд, дүүргийн байршлаар

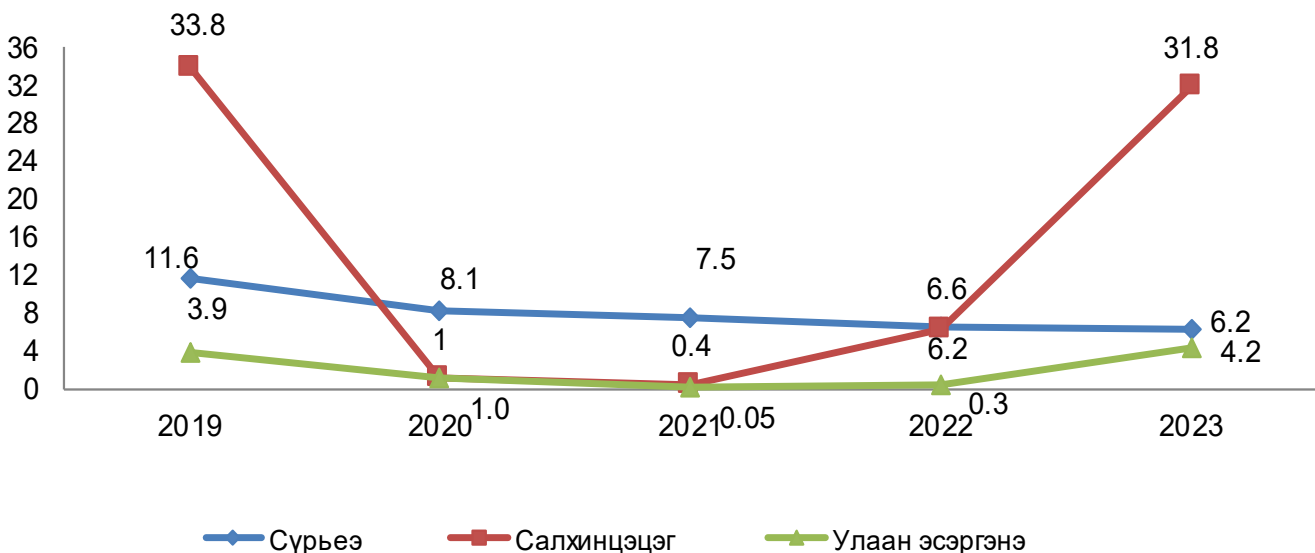


Нийт халдварт өвчин Баянзүрх, Багануур дүүрэгт Улаанбаатар хотын дундаж үзүүлэлтээс өндөр байна. Өнгөрсөн оны мөн үеэс Амьсгалын замаар дамжих халдварт өвчин 10000 хүн амд 1064.8-аар, бэлгийн замаар дамжих халдварт өвчин 4.2-оор тус тус буурсан. Гэдэсний халдварт өвчин 2.8-аар, зоонозын халдварт өвчин 0.1-ээр, бусад халдварт өвчин 7.8-аар тус тус өссөн.

Амьсгалын замын халдварт өвчин

Амьсгалын замын цочмог халдварт өвчин нийт бүртгэгдсэн халдварт өвчний 49.1 хувийг эзэлж, 10000 хүн амд 57.4 байна. Нийт амьсгалын замын өвчлөлийн 55.2 хувийг салхинцэцэг, 10.8 хувийг сүрьеэ, 7.4 хувийг улаан эсэргэнэ тус тус эзэлж байна.

Зураг 13. Амьсгалын замын зарим халдварт өвчин, 10000 хүн амд, сүүлийн 5 жилийн эхний 9 сарын байдлаар



Шинээр илэрсэн сүрьеэгийн 976 тохиолдол бүртгэгдэж 10000 хүн амд 6.2 байна. Өмнөх оны мөн үетэй харьцуулахад 30 тохиолдлоор буурсан байна. Нийт тохиолдлын 7.2 хувийг 0-14 насны хүүхэд эзэлж байгаа нь өмнөх оны мөн үетэй харьцуулахад 0.1 хувиар өссөн байна.

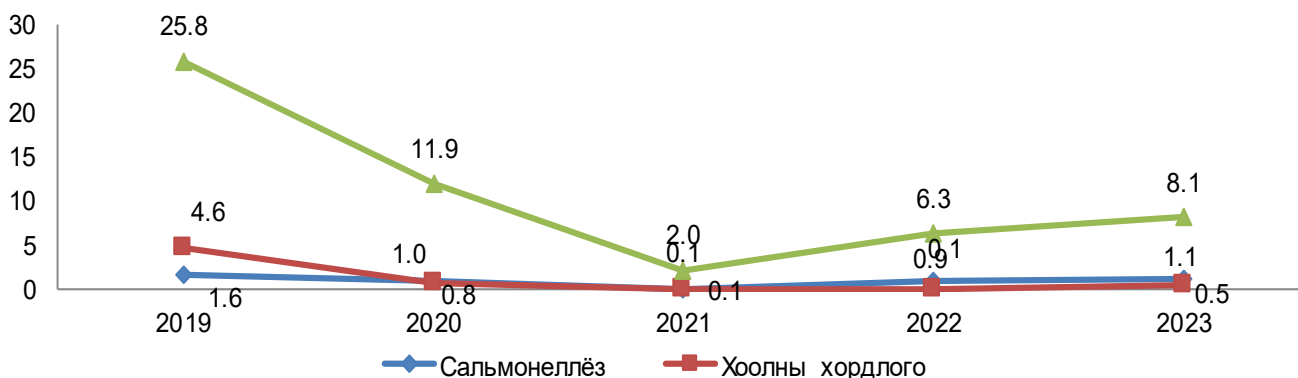
Салхинцэцэгийн халдварын 4979 тохиолдол бүртгэгдсэн ба 10000 хүн амд 31.8 байгаа нь өмнөх оны мөн үеэс 4039 тохиолдлоор өссөн. Өвчлөлийн 39.8 хувийг 0-4 насныхан эзэлж байгаа нь өмнөх оны мөн үетэй харьцуулахад 1.8 хувиар буурсан байна.

Улаан эсэргэнэ өвчлөлийн нийт 662 тохиолдол бүртгэгдсэн ба 10000 хүн амд 4.2 байгаа нь өмнөх оны мөн үеэс 616 тохиолдлоор өссөн.

Гэдэсний халдварт өвчин

Гэдэсний халдварт өвчин 1542 тохиолдол бүртгэгдэж нийт халдварт өвчний 9.2 хувийг эзэлж, 10000 хүн амд 9.8 байна.

Зураг 14. Гэдэсний зарим халдварт өвчин, 10000 хүн амд, сүүлийн 5 жилийн эхний 9 сарын байдлаар



Сальмонеллэз өвчлөлийн 168 тохиолдол бүртгэгдсэн ба 10000 хүн амд 1.1 байгаа нь өмнөх оны мөн үеэс 32 тохиолдлоор өссөн байна.

Цусан суулга өвчлөлийн 1269 тохиолдол бүртгэгдсэн ба 10000 хүн амд 8.1 байгаа нь өмнөх оны мөн үеэс 310 тохиолдлоор өссөн байна. Бактерийн гаралтай бусад хоолны хордлогын 81 тохиолдол бүртгэгдсэн ба 10000 хүн амд 0.5 байгаа нь өмнөх оны мөн үетэй харьцуулахад 68 тохиолдлоор өссөн байна.

Бэлгийн замаар дамжих халдвар

Зонхилон тохиолдох бэлгийн замаар дамжих халдварын 3929 замаар дамжих халдварын 28.7 хувийг заг хүйтэн, 50.4 хувийг тэмбүү, 20.3 хувийг трихомониаз, 0.4 хувийг ХДХВ/ДОХ тус тус эзэлж байна. Нийт өвчлөлийн 14.5 хувийг 10-19 насныхан эзэлж байгаа нь 1.6%-иар өссөн. Төрөлхийн тэмбүүгийн тохиолдол 12 бүртгэгдсэн байна.

Зураг 15. Зонхилон тохиолдох БЗДХ, 10000 хүн амд, 2022, 2023 оны эхний 9 сарын байдлаар



Эх, хүүхдийн эрүүл мэндийн үзүүлэлт, 2023 оны эхний 9 сарын байдлаар

№	Байршил	Дундаж хүн ам	Төрсөн эх	Амьд төрсөн нярай	Нийт нас баралт	0-1 хүртэлх насны хүүхдийн эндэгдэл		1-5 хүртэлх насны хүүхдийн эндэгдэл	
						Бодит тоо	1000 амьд төрөлтөд	Бодит тоо	1000 амьд төрөлтөд
1	Баянгол	241636	2867	2907	704	30	10.3	8	2.8
2	Баянзүрх	396345	5471	5502	1254	65	11.8	5	0.9
3	Сонгинохайрхан	341826	4800	4827	1310	61	12.6	10	2.1
4	Сүхбаатар	143493	1619	1621	551	19	11.7	2	1.2
5	Хан Уул	224018	3737	3762	639	24	6.4	2	0.5
6	Чингэлтэй	147399	1731	1741	595	15	8.6	3	1.7
7	Налайх	39254	619	627	195	11	17.5	0	0.0
8	Багануур	29387	356	362	109	3	8.3	0	0.0
9	Багахангай	4438	52	52	9	0	0.0	1	19.2
10	Дүүргийн дүн	1567794	21252	21401	5366	228	10.7	31	1.4
11	Энэрэл		0	0	0	0	0.0	0	0.0
12	Амаржих газар		0	0	0	0	0.0	0	0.0
13	Цэргийн төв эмнэлэг		0	0	0	0	0.0	0	0.0
14	Дүүргийн ЭМТ		0	0	0	0	0.0	0	0.0
15	ТЗТЭ		0	0	0	0	0.0	0	0.0
16	ШШГЕГ-НЭ		0	0	0	0	0.0	0	0.0
17	ХХЭМБ		0	0	0	0	0.0	0	0.0
18	Нийслэлийн ЭМГ-ын дүн	1567794	21252	21401	5366	228	10.7	31	1.4
19	ХӨСҮТ		0	0	0	0	0	0	0
20	АӨСҮТ		0	0	0	0	0	0	0
21	ЭХЭМҮТ		0	0	0	0	0	0	0
22	СЭМҮТ		0	0	0	0	0	0	0
23	УНТЭ		0	0	0	0	0	0	0
24	ЭНЭҮТ		0	0	0	0	0	0	0
25	Сонгодо эмнэлэг		0	0	0	0	0	0	0
26	Хаяг тодорхойгүй		0	0	0	0	0	0	0
27	Улаанбаатар	1567794	21252	21401	5366	228	10.7	31	1.4
28	Аймгийн дүн*		4551	4585	1090	119	0.0	15	0.0
29	НИЙТ ДҮН	1567794	25803	25986	6456	347	13.4	46	1.8

* Хөдөө орон нутгийн харьяалалтай иргэний УБ хотод ирж бүртгэгдсэн төрөлт, нас баралт, өвчлөлийн тохиолдол

Эх, хүүхдийн эрүүл мэндийн үзүүлэлт, 2023 оны эхний 9 сарын байдлаар

№	Байршил	Эхийн эндэгдэл		Амьгүй төрөлт		Гэрийн төрөлт		Хяналтгүй төрөлт	
		Бодит тоо	100000 амьд төрөлтөд	Бодит тоо	1000 нийт төрөлтөд	Бодит тоо	Хувь	Бодит тоо	Хувь
1	Баянгол	1	34.4	11	3.8	6	0.2	5	0.2
2	Баянзүрх	3	54.5	33	6.0	15	0.3	32	0.6
3	Сонгинохайрхан	1	20.7	32	6.6	20	0.4	27	0.6
4	Сүхбаатар	0	0.0	9	5.5	0	0.0	9	0.6
5	Хан Уул	1	26.6	11	2.9	2	0.1	9	0.2
6	Чингэлтэй	0	0.0	8	4.6	4	0.2	13	0.8
7	Налайх	0	0.0	2	3.2	1	0.2	5	0.8
8	Багануур	0	0.0	0	0.0	0	0.0	1	0.3
9	Багахангай	0	0.0	1	18.9	2	3.8	2	3.8
10	Дүүргийн дүн	6	28.0	107	5.0	50	0.2	103	0.5
11	Энэрэл	0	0.0	0	0.0	0	0.0	0	0.0
12	Амаржих газар	0	0.0	0	0.0	0	0.0	0	0.0
13	Цэргийн төв эмнэлэг	0	0.0	0	0.0	0	0.0	0	0.0
14	Дүүргийн ЭМТ	0	0.0	0	0.0	0	0.0	0	0.0
15	ТЗТЭ	0	0.0	0	0.0	0	0.0	0	0.0
16	ШШГЕГ-НЭ	0	0.0	0	0.0	0	0.0	0	0.0
17	ХХЭМБ	0	0.0	0	0.0	0	0.0	0	0.0
18	Нийслэлийн ЭМГ-ын дүн	6	28.0	107	5.0	50	0.2	103	0.5
19	ХӨСҮТ	0	0	0	0	0	0	0	0
20	АӨСҮТ	0	0	0	0	0	0	0	0
21	ЭХЭМҮТ	0	0	0	0	0	0	0	0
22	СЭМҮТ	0	0	0	0	0	0	0	0
23	УНТЭ	0	0	0	0	0	0	0	0
24	ЭНЭҮТ	0	0	0	0	0	0	0	0
25	Сонгдо эмнэлэг	0	0	0	0	0	0	0	0
26	Хаяг тодорхойгүй	0	0	0	0	0	0	0	0
27	Улаанбаатар	6	28.0	107	5.0	50	0.2	103	0.5
28	Аймгийн дүн*	5	0	50	0.0	36	0.0	55	0.0
29	НИЙТ ДҮН	11	42.3	157	6.0	86	0.3	158	0.6

* Хөдөө орон нутгийн харьяалалтай иргэний УБ хотод ирж бүртгэгдсэн төрөлт, нас баралт, өвчлөлийн тохиолдол

Төрөлт, нас баралтын мэдээлэл, 2023 оны 9 сарын байдлаар

Үзүүлэлт		НДЭМТ	БНДЭМТ	Өргөө АГ	Хүрээ АГ	Амгалан АГ	ХХЭМБ	Нийт
Төрсөн эхийн тоо-Бүгд		522	426	5310	2444	4829	110	13641
6 ба түүнээс дээш удаа хяналтад хамрагдсан		407	359	3719	1795	3689	109	10078
Гэртээ төрөлт		2	0	13	12	18	0	45
Амьд төрсөн хүүхэд-Бүгд		527	430	5333	2458	4849	111	13708
Хүйс	Эрэгтэй	279	242	2720	1253	2499	62	7055
	Эмэгтэй	248	188	2613	1205	2350	49	6653
Байршил	Хот	527	430	5333	2458	4849	111	13708
	Хөдөө	0	0	0	0	0	0	0
1 цагийн дотор хөхөө амласан хүүхдийн тоо		526	386	4927	2339	4801	86	13065
Төрөлхийн гажигтай төрсөн хүүхдийн тоо		2	3	35	11	21	0	72
2500 гр-аас доош жинтэй төрсөн хүүхэд		15	16	182	98	216	0	527
Эхийн тээлтийн хугацаа	22-28 долоо хоногтой	1	2	5	2	2	0	12
	29-32 долоо хоногтой	1	0	24	17	26	0	68
	33-36 долоо хоногтой	20	19	383	296	239	0	957
	37-42 долоо хоногтой	498	409	4907	2142	4582	111	12649
	42 долоо хоногоос дээш	7	0	14	1	0	0	22
Амьгүй төрсөн хүүхэд-Бүгд		1	1	23	15	29	0	69
Хүйс	Эрэгтэй	1		14	6	13	0	34
	Эмэгтэй	0	1	9	9	16	0	35
Эхийн тээлтийн хугацаа	22-28 долоо хоногтой	0		1	5	6	0	12
	29-32 долоо хоногтой	1		8	2	5	0	16
	33-36 долоо хоногтой	0	1	5	4	3	0	13
	37-42 долоо хоногтой	0		8	4	15	0	27
	42 долоо хоногоос дээш	0		1	0	0	0	1
Төрөлхийн гажигтай төрсөн хүүхдийн тоо		0		0	0	0	0	0
2500 гр-аас доош жинтэй төрсөн хүүхэд		1		15	7	14	0	37
1 хүртэлх насны хүүхдийн эндэгдэл-Бүгд		6	5	30	7	16	0	64
Хүйс	Эрэгтэй	1	3	18	4	8		34
	Эмэгтэй	5	2	12	3	8		30
Байршил	Хот	6	5	30	7	16		64
	Хөдөө	0	0	0	0	0		0
0-6 хоногтой		2	2	23	7	13		47
7-28 хоногтой		1	1	6	0	2		10
29-өөс дээш хоногтой		3	2	1	0	1		7
Гэртээ эндсэн		3	1	0	0	0		4
Эхийн эндэгдэл-Бүгд		0	0	2	0	1		3

Нэгдсэн эмнэлгийн үзүүлэлт, 2023 оны эхний 9 сарын байдлаар

		БЭНЭ	СХНЭ	СБНЭ	ХҮНЭ		
Нас баралт	Нас баралт-Бүгд	156	424	109	17		
	Хүйс	Эрэгтэй	87	242	62	7	
		Эмэгтэй	69	182	47	10	
	Эмнэлэгт нас барсан хүний тоо		156	174	109	17	
	Хоног болоогүй нас барсан хүний тоо		38	33	27	0	
	Эмнэлэгт 8-24 цагийн дотор нас барсан хүний тоо		27	18	20	0	
	Гэртээ нас барсан хүний тоо		0	250	0	0	
	1 хүртэлх насны хүүхдийн эндэгдэл-Бүгд		1	0	0	1	
	Хүйс	Эрэгтэй	1	0	0	1	
		Эмэгтэй	0	0	0	0	
	Байршил	Хот	1	0	0	1	
		Хөдөө	0	0	0	0	
	0-6 хоногтой		0	0	0	0	
	7-28 хоногтой		0	0	0	0	
	29-өөс дээш хоногтой		1	0	0	1	
	Гэртээ эндсэн		0	0	0	0	
	1-5 хүртэлх насны хүүхдийн эндэгдэл- Бүгд		1	2	0	0	
Хүйс	Эрэгтэй	0	0	0	0		
	Эмэгтэй	1	2	0	0		
Эхийн эндэгдэл-Бүгд		1	1	0	0		
Нас баралтын шалтгаан	Хорт хавдарын нас баралт-Бүгд	26	165	36	5		
	Нас баралтын гадны шалтгаан-Бүгд		14	0	11	0	
		Амиа хорлосон	0	0	0	0	
		Бусдад хорлогдсон	0	0	0	0	
		Үйлдвэрийн осол	0	0	0	0	
		Зам тээврийн осол	0	0	0	0	
		Бусад осол	14	0	11	0	
	Тодорхойгүй	0	0	0	0		
Стационар	Эмнэлэгт хэвтсэн-Бүгд		12075	14670	11796	11372	
	Байршил	Хот	12075	14670	11796	11372	
		Хөдөө	0	0	0	0	
	Өвчтөн илгээх хуудсаар хэвтсэн хүний тоо		0	0	0	11372	
		Аймгийн нэгдсэн эмнэлгээс		0	0	0	0
		Сумын эрүүл мэндийн төвөөс		0	0	0	0
		Сум дундын эмнэлгээс		0	0	0	0
		Өрх, Дүүргийн нийгмийн эрүүл мэндийн төв		0	0	0	9879
Харьяаллын бус		0	0	0	1493		
Эмнэлгээс гарсан, шилжсэн хүний тоо-Бүгд		11909	14515	11656	11367		
Ор хоног-Бүгд /Орны хөдөлгөөнөөр/		75467	84256	76223	71716		

Бусад эмнэлгийн үзүүлэлт, 2023 оны 9 сарын байдлаар

Үзүүлэлт		Энэрэл	Наркологи	СЗКЭ	Цэргийн төв эмнэлэг	ТТАХНЭ	ШШГЕГ-НЭ	ШШГЕГ-ЦХБНЭ	УАУЭСТ	ТЗТЭ	СЗСҮТөв	ХБХСЗХТ
Нас баралт	Нас баралт	22	0	0	67	18	0	0	0	3	0	0
	Эрэгтэй	21	0	0	40	10	0	0	0	0	0	0
	Эмэгтэй	1	0	0	27	8	0	0	0	3	0	0
	Эмнэлэгт нас барсан хүний тоо	22	0	0	67	18	0	0	0	3	0	0
	Хоног болоогүй нас барсан хүний тоо	8	0	0	9	4	0	0	0	0	0	0
	Эмнэлэгт 8-24 цагийн дотор нас барсан	4	0	0	1	3	0	0	0	0	0	0
	Гэртээ нас барсан хүний тоо	0	0	0	0	0	0	0	0	0	0	0
	1 хүртэлх насны хүүхдийн эндэгдэл	0	0	0	0	0	0	0	0	0	0	0
	Эрэгтэй	0	0	0	0	0	0	0	0	0	0	0
	Эмэгтэй	0	0	0	0	0	0	0	0	0	0	0
	0-6 хоногтой	0	0	0	0	0	0	0	0	0	0	0
	7-28 хоногтой	0	0	0	0	0	0	0	0	0	0	0
	29-өөс дээш хоногтой	0	0	0	0	0	0	0	0	0	0	0
	Гэртээ эндсэн	0	0	0	0	0	0	0	0	0	0	0
	1-5 хүртэлх насны хүүхдийн эндэгдэл	0	0	0	0	0	0	0	0	0	0	0
	Эрэгтэй	0	0	0	0	0	0	0	0	0	0	0
	Эмэгтэй	0	0	0	0	0	0	0	0	0	0	0
	Гэртээ эндсэн	0	0	0	0	0	0	0	0	0	0	0
	Нас баралтын шалтгаан	Хорт хавдарын нас баралт	0	0	0	15	1	0	0	0	0	0
Нас баралтын гадны шалтгаан		0	0	0	9	2	0	0	0	0	0	0
Амиа хорлосон		0	0	0	2	0	0	0	0	0	0	0
Бусдад хорлогдсон		0	0	0	3	0	0	0	0	0	0	0
Үйлдвэрийн осол		0	0	0	0	0	0	0	0	0	0	0
Зам тээврийн осол		0	0	0	0	1	0	0	0	0	0	0
Бусад осол		0	0	0	3	1	0	0	0	0	0	0
Тодорхойгүй	0	0	0	1	0	0	0	0	0	0	0	
Стационар	Эмнэлэгт хэвтсэн	2507	2701	3806	14345	8264	1897	894	3768	5305	988	1033
	Хот	2507	2701	3806	14345	8264	1897	894	3768	5305	988	1033
	Хөдөө	0	0	0	0	0	0	0	0	0	0	0
	Өвчтөн илгээх хуудсаар хэвтсэн хүний тоо	1348	0	3806	2504	1550	0	0	0	2779	0	0
	Аймгийн нэгдсэн эмнэлгээс	0	0	272	459	1550	0	0	0	249	0	0
	Сумын эрүүл мэндийн төвөөс	0	0	427	2045	0	0	0	0	614	0	0
	Сум дундын эмнэлгээс	0	0	0	0	0	0	0	0	5	0	0
	Өрх, Дүүргийн нийгмийн эрүүл мэндийн төв	1348	0	3107	0	0	0	0	0	237	0	0
	Харьяаллын бус	0	0	0	0	0	0	0	0	1674	0	0
	Эмнэлгээс гарсан, шилжсэн хүний тоо	2454	2667	3681	14158	8243	1855	806	3721	5253	922	1136
	Ор хоног	15790	20334	51411	99368	50526	22221	10665	26187	38515	10432	15299

* Хөдөө орон нутгийн харьяалалтай иргэний УБ хотод ирж бүртгэгдсэн төрөлт, нас баралт, өвчлөлийн

Халдварт өвчин, 2023 оны эхний 9 сарын байдлаар

№	Байршил	Халдварт өвчин		В15-19 Вируст хепатит/Viral hepatitis		В15- Цочмог А хепатит A/ В15-Acute hepatitis A		В16- Цочмог В хепатит B/ В16-Acute hepatitis B		В17-1 - Бусад цочмог вируст хепатит C /В17-1-Acute hepatitis C	
		Бодит тоо	10000 хүн амд	Бодит тоо	10000 хүн амд	Бодит тоо	10000 хүн амд	Бодит тоо	10000 хүн амд	Бодит тоо	10000 хүн амд
1	Баянгол	1707	70.6	15	0.6	0	0.0	4	0.2	11	0.5
2	Баянзүрх	4522	114.1	37	0.9	0	0.0	14	0.35	23	0.58
3	Сонгинохайрхан	1749	51.2	13	0.4	0	0.0	6	0.2	7	0.2
4	Сүхбаатар	1109	77.3	10	0.7	0	0.0	5	0.3	5	0.3
5	Хан Уул	1722	76.9	17	0.8	1	0.0	4	0.2	12	0.5
6	Чингэлтэй	1031	69.9	11	0.7	0	0.0	4	0.3	7	0.5
7	Налайх	255	65.0	3	0.8	0	0.0	1	0.3	2	0.5
8	Багануур	401	136.5	1	0.3	0	0.0	1	0.3	0	0.0
9	Багахангай	13	29.3	1	2.3	0	0.0	0	0.0	1	2.3
10	Дүүргийн дүн	12509	79.8	108	0.69	1	0.0	39	0.25	68	0.43
11	Энэрэл	13	0.0	0	0.0	0	0.0	0	0.0	0	0.0
12	Амаржих газар	9	0.0	0	0.0	0	0.0	0	0.0	0	0.0
13	Цэргийн эмнэлэг төв	4	0.0	0	0.0	0	0.0	0	0.0	0	0.0
14	Дүүргийн ЭМТ	22	0.0	0	0.0	0	0.0	0	0.0	0	0.0
15	ТЗТЭ	94	0.0	0	0.0	0	0.0	0	0.0	0	0.0
16	ШШГЕГ-НЭ	43	0.0	0	0.0	0	0.0	0	0.0	0	0.0
17	ХХЭМБ	735	0.0	0	0.0	0	0.0	0	0.0	0	0.0
18	Нийслэлийн ЭМГ-ын дүн	13429	85.7	108	0.69	1	0.0	39	0.25	68	0.43
19	ХӨСҮТ	2471	0.0	0	0.0	0	0.0	0	0.0	0	0.0
20	АӨСҮТ	349	0.0	0	0.0	0	0.0	0	0.0	0	0.0
21	ЭХЭМҮТ	19	0.0	0	0.0	0	0.0	0	0.0	0	0.0
22	СЭМҮТ	23	0.0	0	0.0	0	0.0	0	0.0	0	0.0
23	УНТЭ	9	0.0	0	0.0	0	0.0	0	0.0	0	0.0
24	ЭНЭҮТ	2	0.0	0	0.0	0	0.0	0	0.0	0	0.0
25	Сонгодо эмнэлэг	2	0.0	0	0.0	0	0.0	0	0.0	0	0.0
26	Хаяг тодорхойгүй	0	0.0	0	0.0	0	0.0	0	0.0	0	0.0
27	Улаанбаатар	16316	104.1	108	0.69	1	0.0	39	0.25	68	0.43
28	Аймгийн дүн*	391	0.0	30	0.0	1	0.0	14	0.0	15	0.0
29	НИЙТ ДҮН	16707	106.6	138	0.88	2	0.01	53	0.34	83	0.53

Халдварт өвчин, 2023 оны эхний 9 сарын байдлаар

№	Байршил	A03 - Цусан суулга/Shigellosis		A02 Салмонеллт / Other salmonella infections		A09 Халдварын гаралтай гастроэнтерит ба суулга өвчин		A05-Бактерийн гаралтай бусад хоолны хордлого		A39 Менингококкт халдвар/Meningococcal infection	
		Бодит тоо	10000 хүн амд	Бодит тоо	10000 хүн амд	Бодит тоо	10000 хүн амд	Бодит тоо	10000 хүн амд	Бодит тоо	10000 хүн амд
1	Баянгол	127	5.3	21	0.9	1	0.0	5	0.2	0	0.0
2	Баянзүрх	378	9.54	59	1.5	11	0.3	33	0.8	1	0.0
3	Сонгинохайрхан	263	7.7	16	0.5	3	0.1	9	0.3	2	0.1
4	Сүхбаатар	106	7.4	14	1.0	3	0.2	13	0.9	0	0.0
5	Хан Уул	165	7.4	24	1.1	6	0.3	15	0.7	0	0.0
6	Чингэлтэй	99	6.7	7	0.5	0	0.0	0	0.0	0	0.0
7	Налайх	9	2.3	0	0.0	0	0.0	0	0.0	0	0.0
8	Багануур	15	5.1	9	3.1	0	0.0	0	0.0	0	0.0
9	Багахангай	1	2.3	1	2.3	0	0.0	0	0.0	0	0.0
10	Дүүргийн дүн	1163	7.42	151	0.96	24	0.2	75	0.5	3	0.0
11	Энэрэл	0	0.0	0	0.0	0	0.0	0	0.0	0	0.0
12	Амаржих газар	0	0.0	0	0.0	0	0.0	0	0.0	0	0.0
13	Цэргийн төв эмнэлэг	0	0.0	0	0.0	0	0.0	0	0.0	0	0.0
14	Дүүргийн ЭМТ	0	0.0	0	0.0	0	0.0	0	0.0	0	0.0
15	ТЗТЭ	0	0.0	0	0.0	0	0.0	0	0.0	0	0.0
16	ШШГЕГ-НЭ	0	0.0	0	0.0	0	0.0	0	0.0	0	0.0
17	ХХЭМБ	0	0.0	0	0.0	0	0.0	0	0.0	0	0.0
18	Нийслэлийн ЭМГ-ын дүн	1163	7.42	151	1.0	24	0.2	75	0.5	3	0.0
19	ХӨСҮТ	0	0.0	0	0	0	0.0	0	0.0	0	0.0
20	АӨСҮТ	0	0.0	0	0	0	0.0	0	0.0	0	0.0
21	ЭХЭМҮТ	0	0.0	0	0	0	0.0	0	0.0	0	0.0
22	СЭМҮТ	0	0.0	0	0	0	0.0	0	0.0	0	0.0
23	УНТЭ	0	0.0	0	0	0	0.0	0	0.0	0	0.0
24	ЭНЭҮТ	0	0.0	0	0	0	0.0	0	0.0	0	0.0
25	Сонгдо эмнэлэг	0	0.0	0	0	0	0.0	0	0.0	0	0.0
26	Х а я г тодорхойгүй	0	0.0	0	0	0	0.0	0	0.0	0	0.0
27	Улаанбаатар	1163	7.42	151	1.0	24	0.2	75	0.5	3	0.0
28	Аймгийн дүн*	106	0.0	17	0	0	0.0	6	0.0	0	0.0
29	НИЙТ ДҮН	1269	8.09	168	1.1	24	0.2	81	0.52	3	0.02

Халдварт өвчин, 2023 оны 9 сарын байдлаар

№	Байршил	B01 Салхинцэцэг / Varicella/		B26 Гахай хавдар / Mumps/		A38 Улаан эсэргэнэ / Scarlet fever/		P36 Нярайн бактерт їжил/ Bacterial sepsis of new- born/		A46 Ёлом / Erysipelas/	
		Бодит тоо	10000 хүн амд	Бодит тоо	10000 хүн амд	Бодит тоо	10000 хүн амд	Бодит тоо	10000 хүн амд	Бодит тоо	10000 хүн амд
1	Баянгол	540	22.3	11	0.5	91	3.77	0	0.0	1	0.0
2	Баянзүрх	1971	49.7	24	0.6	239	6.0	0	0.0	17	0.4
3	Сонгинохайрхан	477	14.0	6	0.2	78	2.3	0	0.0	8	0.2
4	Сүхбаатар	455	31.7	8	0.6	75	5.2	0	0.0	5	0.3
5	Хан Уул	779	34.8	8	0.4	97	4.3	0	0.0	5	0.2
6	Чингэлтэй	339	23.0	8	0.5	43	2.9	0	0.0	3	0.2
7	Налайх	39	9.9	2	0.5	9	2.3	0	0.0	0	0.0
8	Багануур	225	76.6	0	0.0	15	5.1	0	0.0	6	2.0
9	Багахангай	2	4.5	0	0.0	1	2.3	0	0.0	0	0.0
10	Дүүргийн дүн	4827	30.79	67	0.4	648	4.13	0	0.00	45	0.3
11	Энэрэл	0	0.0	0	0.0	0	0.0	0	0.0	0	0.0
12	Амаржих газар	0	0.0	0	0.0	0	0.0	2	0.0	0	0.0
13	Цэргийн эмнэлэг төв	0	0.0	0	0.0	0	0.0	0	0.0	0	0.0
14	Дүүргийн ЭМТ	0	0.0	0	0.0	0	0.0	0	0.0	0	0.0
15	ТЗТЭ	0	0.0	0	0.0	0	0.0	0	0.0	0	0.0
16	ШШГЕГ-НЭ	0	0.0	0	0.0	0	0.0	0	0.0	0	0.0
17	ХХЭМБ	0	0.0	0	0.0	0	0.0	0	0.0	0	0.0
18	Нийслэлийн ЭМГ- ын дүн	4827	30.79	67	0.4	648	4.13	2	0.01	45	0.3
19	ХӨСҮТ	0	0.0	0	0.0	0	0.0	0	0.0	0	0.0
20	АӨСҮТ	0	0	0	0.0	0	0.0	0	0.0	0	0.0
21	ЭХЭМҮТ	1	0.0	0	0.0	0	0.0	0	0.0	0	0.0
22	СЭМҮТ	0	0.0	0	0.0	0	0.0	0	0.0	0	0.0
23	УНТЭ	0	0.0	0	0.0	0	0.0	0	0.0	0	0.0
24	ЭНЭҮТ	0	0.0	0	0.0	0	0.0	0	0.0	0	0.0
25	Сонгодо эмнэлэг	0	0.0	0	0.0	0	0.0	0	0.0	0	0.0
26	Хаяг тодорхойгүй	0	0.0	0	0.0	0	0.0	0	0.0	0	0.0
27	Улаанбаатар	4828	30.79	67	0.4	648	4.13	2	0.01	45	0.29
28	Аймгийн дүн*	151	0.0	0	0.0	14	0.0	0	0.0	12	0.0
29	НИЙТ ДҮН	4979	31.76	67	0.43	662	4.22	2	0.01	57	0.36

Халдварт өвчин, 2023 оны 9 сарын байдлаар

№	Байршил	B50 Хумхаа		A23 Бруцеллёз / Brucellosis/		B08.4 Энтеровируст тууралттай цэврүүт фарингит / Hand, foot and mouth disease /		B34.1 Энтеровируст халдвар тодорхойгүй		B08.3 Эритема/Erythema infectiosum [fifth disease]	
		Бодит тоо	10000 хүн амд	Бодит тоо	10000 хүн амд	Бодит тоо	10000 хүн амд	Бодит тоо	10001 хүн амд	Бодит тоо	10000 хүн амд
1	Баянгол	0	0.0	0	0.0	235	9.7	0	0.0	0	0.0
2	Баянзүрх	6	0.2	0	0.0	988	24.93	0	0.0	7	0.2
3	Сонгинохайрхан	0	0.0	1	0.0	207	6.1	0	0.0	0	0.0
4	Сүхбаатар	0	0.0	0	0.0	247	17.2	0	0.0	0	0.0
5	Хан Уул	1	0.0	2	0.1	348	15.5	0	0.0	0	0.0
6	Чингэлтэй	1	0.1	0	0.0	209	14.2	0	0.0	1	0.1
7	Налайх	1	0.3	1	0.3	21	5.3	0	0.0	0	0.0
8	Багануур	1	0.3	1	0.3	30	10.2	0	0.0	0	0.0
9	Багахангай	0	0.0	0	0.0	0	0.0	0	0.0	0	0.0
10	Дүүргийн дүн	10	0.1	5	0.0	2285	14.57	0	0.0	8	0.1
11	Энэрэл	0	0.0	0	0.0	0	0.0	0	0.0	0	0.0
12	Амаржих газар	0	0.0	0	0.0	0	0.0	0	0.0	0	0.0
13	Цэргийн төв эмнэлэг	0	0.0	0	0.0	0	0.0	0	0.0	0	0.0
14	Дүүргийн ЭМТ	0	0.0	0	0.0	0	0.0	0	0.0	0	0.0
15	ТЗТЭ	0	0.0	0	0.0	0	0.0	0	0.0	0	0.0
16	ШШГЕГ-НЭ	0	0.0	0	0.0	0	0.0	0	0.0	0	0.0
17	ХХЭМБ	0	0.0	0	0.0	0	0.0	0	0.0	0	0.0
18	Нийслэлийн ЭМГ-ын дүн	10	0.1	5	0.0	2285	14.57	0	0.0	8	0.1
19	ХӨСҮТ	0	0.0	0	0.0	0	0.0	0	0.0	0	0.0
20	АӨСҮТ	0	0.0	0	0.0	0	0.0	0	0.0	0	0.0
21	ЭХЭМҮТ	0	0.0	0	0.0	0	0.0	0	0.0	0	0.0
22	СЭМҮТ	0	0.0	0	0.0	0	0.0	0	0.0	0	0.0
23	УНТЭ	0	0.0	0	0.0	0	0.0	0	0.0	0	0.0
24	ЭНЭҮТ	0	0.0	0	0.0	0	0.0	0	0.0	0	0.0
25	Сонгдо эмнэлэг	0	0.0	0	0.0	0	0.0	0	0.0	0	0.0
26	Хаяг тодорхойгүй	0	0.0	0	0.0	0	0.0	0	0.0	0	0.0
27	Улаанбаатар	10	0.1	5	0.0	2285	14.57	0	0.0	9	0.1
28	Аймгийн дүн*	4	0.0	1	0.0	33	0.0	0	0.0	0	0.0
29	НИЙТ ДҮН	14	0.09	6	0.04	2318	14.79	0	0.0	9	0.06

Халдварт өвчин, 2023 оны 9 сарын байдлаар

№	Байршил	A20 Тарваган тахал		B09. Арьс ба салст бүрхэвчийг гэмтээх тодорхойгүй вируст халдвар		Бэтэг B67		A01. Балнад, иж балнад		Хачгаар дамжих вируст энцефалит, тодорхойгүй A84.9	
		Бодит тоо	10000 хүн амд	Бодит тоо	10000 хүн амд	Бодит тоо	10000 хүн амд	Бодит тоо	10000 хүн амд	Бодит тоо	10000 хүн амд
1	Баянгол	0	0.0	0	0.0	0	0.0	0	0.0	3	0.1
2	Баянзүрх	1	0.0	0	0.0	0	0.0	0	0.0	0	0.0
3	Сонгинохайрхан	0	0.0	0	0.0	0	0.0	0	0.0	1	0.0
4	Сүхбаатар	0	0.0	0	0.0	0	0.0	0	0.0	0	0.0
5	Хан Уул	0	0.0	0	0.0	0	0.0	0	0.0	0	0.0
6	Чингэлтэй	0	0.0	0	0.0	0	0.0	0	0.0	0	0.0
7	Налайх	0	0.0	0	0.0	0	0.0	0	0.0	0	0.0
8	Багануур	0	0.0	0	0.0	0	0.0	0	0.0	0	0.0
9	Багахангай	0	0.0	0	0.0	0	0.0	0	0.0	0	0.0
10	Дүүргийн дүн	1	0.0	0	0.0	0	0.0	0	0.0	4	0.0
11	Энэрэл	0	0.0	0	0.0	0	0.0	0	0.0	0	0.0
12	Амаржих газар	0	0.0	0	0.0	0	0.0	0	0.0	0	0.0
13	Цэргийн төв эмнэлэг	0	0.0	0	0.0	0	0.0	0	0.0	0	0.0
14	Дүүргийн ЭМТ	0	0.0	0	0.0	0	0.0	0	0.0	0	0.0
15	ТЗТЭ	0	0.0	0	0.0	0	0.0	0	0.0	0	0.0
16	ШШГЕГ-НЭ	0	0.0	0	0.0	0	0.0	0	0.0	0	0.0
17	ХХЭМБ	0	0.0	0	0.0	0	0.0	0	0.0	0	0.0
18	Нийслэлийн ЭМГ-ын дүн	1	0.0	0	0.0	0	0.0	0	0.0	4	0.0
19	ХӨСҮТ	0	0.0	0	0.0	0	0.0	0	0.0	0	0.0
20	АӨСҮТ	0	0.0	0	0.0	0	0.0	0	0.0	0	0.0
21	ЭХЭМҮТ	0	0.0	0	0.0	0	0.0	0	0.0	0	0.0
22	СЭМҮТ	0	0.0	0	0.0	0	0.0	0	0.0	0	0.0
23	УНТЭ	0	0.0	0	0.0	0	0.0	0	0.0	0	0.0
24	ЭНЭҮТ	0	0.0	0	0.0	0	0.0	0	0.0	0	0.0
25	Сонгдо эмнэлэг	0	0.0	0	0.0	0	0.0	0	0.0	0	0.0
26	Хаяг тодорхойгүй	0	0.0	0	0.0	0	0.0	0	0.0	0	0.0
27	Улаанбаатар	1	0.0	0	0.0	0	0.0	0	0.0	4	0.0
28	Аймгийн дүн*	0	0.0	0	0.0	0	0.0	0	0.0	7	0.0
29	НИЙТ ДҮН	1	0.0	0	0.0	0	0.0	0	0.0	11	0.07

Халдварт өвчин, 2023 оны 9 сарын байдлаар

№	Байршил	A22. Боом		A69. Спирохетээр сэдээгдсэн бусад халдвар		A77. Хачигт рикеттсиоз		A50-A53 Тэмбүү / Syphilis		A50 Төрөлхийн тэмбүү	
		Бодит тоо	10000 хүн амд	Бодит тоо	10000 хүн амд	100000 амьд төрөлтөд	10000 хүн амд	Бодит тоо	10000 хүн амд	Бодит тоо	10000 хүн амд
1	Баянгол	0	0.0	0	0.0	2	0.1	341	14.1	0	0.0
2	Баянзүрх	0	0.0	0	0.0	3	0.1	255	6.4	3	54.5
3	Сонгинохайрхан	0	0.0	0	0.0	0	0.0	254	7.4	0	0.0
4	Сүхбаатар	0	0.0	0	0.0	0	0.0	55	3.8	0	0.0
5	Хан Уул	0	0.0	0	0.0	0	0.0	84	3.7	0	0.0
6	Чингэлтэй	0	0.0	0	0.0	0	0.0	91	6.2	0	0.0
7	Налайх	0	0.0	0	0.0	0	0.0	68	17.3	0	0.0
8	Багануур	1	0.3	0	0.0	0	0.0	25	8.5	1	276.2
9	Багахангай	0	0.0	0	0.0	0	0.0	4	9.0	0	0.0
10	Дүүргийн дүн	1	0.0	0	0.00	5	0.0	1177	7.5	4	18.7
11	Энэрэл	0	0.0	0	0.0	0	0.0	2	0.0	0	0.0
12	Амаржих газар	0	0.0	0	0.0	0	0.0	7	0.0	2	0.0
13	Цэргийн төв эмнэлэг	0	0.0	0	0.0	0	0.0	3	0.0	0	0.0
14	Дүүргийн ЭМТ	0	0.0	0	0.0	0	0.0	0	0.0	0	0.0
15	ТЗТЭ	0	0.0	0	0.0	0	0.0	62	0.0	0	0.0
16	ШШГЕГ-НЭ	0	0.0	0	0.0	0	0.0	0	0.0	0	0.0
17	ХХЭМБ	0	0.0	0	0.0	0	0.0	142	0.0	0	0.0
18	Нийслэлийн ЭМГ-ын дүн	1	0.0	0	0.00	5	0.0	1393	8.9	6	28.0
19	ХӨСҮТ	0	0.0	0	0.0	0	0.0	569	0.0	0	0.0
20	АӨСҮТ	0	0.0	0	0.0	0	0.0	0	0.0	0	0.0
21	ЭХЭМҮТ	0	0.0	0	0.0	0	0.0	17	0.0	2	0.0
22	СЭМҮТ	0	0.0	0	0.0	0	0.0	0	0.0	0	0.0
23	УНТЭ	0	0.0	0	0.0	0	0.0	0	0.0	0	0.0
24	ЭНЭҮТ	0	0.0	0	0.0	0	0.0	2	0.0	1	0.0
25	Сонгодо эмнэлэг	0	0.0	0	0.0	0	0.0	0	0.0	0	0.0
26	Х а я г тодорхойгүй	0	0.0	0	0.0	0	0.0	0	0.0	0	0.0
27	Улаанбаатар	1	0.0	0	0.0	5	0.03	1981	12.6	9	42.1
28	Аймгийн дүн*	1	0.0	0	0.0	9	0.0	0	0.0	3	65.4
29	НИЙТ ДҮН	2	0.0	0	0.00	14	0.09	1981	12.6	12	46.2

Халдварт өвчин, 2023 оны 9 сарын байдлаар

Байршил	A 54 Гонококкт халдвар / Gonococcal infection/		A15-A19 Сүрьеэ / Tuberculo- sis/		B36-B49 Мөөгөнцөр / Mycoses/		A59		B20-B24 ХДХВ/ДОХ		U07.1 Коронавируст халадвар (COVID-19)	
	Бодит тоо	10000 хүн амд	Бодит тоо	10000 хүн амд	Бодит тоо	10000 хүн амд	Бодит тоо	10000 хүн амд	Бодит тоо	10000 хүн амд	Бодит тоо	10000 хүн амд
1 Баянгол	89	3.7	123	5.1	0	0.0	102	4.2	0	0.0	0	0.0
2 Баянзүрх	76	1.9	274	6.9	0	0.0	142	3.6	0	0.0	0	0.0
3 Сонгинохайрхан	124	3.6	143	4.2	0	0.0	144	4.2	0	0.0	0	0.0
4 Сүхбаатар	42	2.9	69	4.8	0	0.0	7	0.5	0	0.0	0	0.0
5 Хан Уул	37	1.7	124	5.5	0	0.0	10	0.4	0	0.0	0	0.0
6 Чингэлтэй	28	1.9	102	6.9	11	0.7	78	5.3	0	0.0	0	0.0
7 Налайх	33	8.4	31	7.9	19	4.8	19	4.8	0	0.0	0	0.0
8 Багануур	41	14.0	21	7.1	1	0.3	9	3.1	0	0.0	0	0.0
9 Багахангай	0	0.0	3	6.8	0	0.0	0	0.0	0	0.0	0	0.0
Дүүргийн дүн	470	3.0	890	5.7	31	0.2	511	3.3	0	0.0	0	0.0
Энэрэл	0	0.0	11	0.0	0	0.0	0	0.0	0	0.0	0	0.0
Амаржих газар	0	0.0	0	0.0	0	0.0	0	0.0	0	0.0	0	0.0
Цэргийн төв эмнэлэг	0	0.0	0	0.0	0	0.0	0	0.0	0	0.0	1	0.0
Дүүргийн ЭМТ	9	0.0	0	0.0	0	0.0	13	0.0	0	0.0	0	0.0
ТЗТЭ	4	0.0	0	0.0	0	0.0	28	0.0	0	0.0	0	0.0
ШШГЕГ-НЭ	0	0.0	43	0.0	0	0.0	0	0.0	0	0.0	0	0.0
ХХЭМБ	297	0.0	0	0.0	167	0.0	129	0.0	0	0.0	0	0.0
Нийслэлийн ЭМГ-ын дүн	780	5.0	944	6.0	198	1.3	681	4.3	0	0.0	1	0.0
ХӨСҮТ	350	0.0	0	0.0	0	0.0	106	0.0	16	0.0		0.0
АӨСҮТ	0	0.0	0	0.0	348	0.0	0	0.0	0	0.0	0	0.0
ЭХЭМҮТ	0	0.0	0	0.0	0	0.0	1	0.0	0	0.0	0	0.0
СЭМҮТ	0	0.0	23	0.0	0	0.0	0	0.0	0	0.0	0	0.0
УНТЭ	0	0.0	9	0.0	0	0.0	0	0.0	0	0.0	0	0.0
ЭНЭҮТ	0	0.0	0	0.0	0	0.0	0	0.0	0	0.0	0	0.0
Сонгдо эмнэлэг	4	0.0	0	0.0	0	0.0	10	0.0	0	0.0	0	0.0
Х а я г тодорхойгүй	0	0.0	0	0.0	0	0.0	0	0.0	0	0.0	0	0.0
Улаанбаатар	1134	7.2	976	6.2	546	3.5	798	5.1	16	0.10		9.1
Аймгийн дүн*	0	0.0	0	0.0	0	0.0	0	0.0	0	0.0	0	
НИЙТ ДҮН	1134	7.2	976	6.2	546	3.5	798	5.1	16	0.10		9.1

НЭМГ-ын харьяа хувийн хэвшлийн эмнэлгүүдийн үзүүлэлт

2023 оны эхний 9 сарын байдлаар нийт 1418980 үзлэг хийгдсэн нь өнгөрсөн оны мөн үеэс 221973 үзлэгээр өссөн бөгөөд урдчилан сэргийлэх үзлэг 4.3%, өвчний учир амбулаториор 95.5%, идэвхтэй хяналт 0.2%-ийг эзэлж байна. НЭМГ-ын харьяа эмнэлгүүдийн нийт үзлэгийн 18.7 хувийг ХХЭМБ-ын үзлэг эзэлж байна.

Ор бүхий эмнэлэгт 60994 хүн эмчлэгдэн гарч өнгөрсөн оны мөн үеэс 11215.5-аар буурч, 362361 ор хоног ашигласан ба орны фонд ашиглалтын хувь 43.5, дундаж ор хоног 5.9, орны эргэлт 19.8 байна. Эмнэлгийн нас баралт 1 бүртгэгдсэн байна.

Сувилалд 34190 хүн эмчлэгдэж, 243142 ор хоног ашигласан байна.

Таны төлөө бид эмнэлэгт 110 эх төрж, 111 нярай амьд, эрэгтэй 62, эмэгтэй-49 төрсөн байна.

БЗДХ-ын чиглэлээр үйл ажиллагаа явуулдаг эмнэлгүүдэд БЗДХ-ын 735 өвчлөл бүртгэгдсэн байна.

Байгууллага	Бүгд үзлэг	Урьдчилан сэргийлэх үзлэг	Өвчний учир амбулаторийн үзлэг	Үүнээс		Идэвхтэй хяналт	Гэрийн идэвхтэй хяналт	Дуудлагаар	БЗДХ-Бүгд	Үүнээс			
				Анх	Давтан					Тэмбүү	Заг хүйтэн	Трихомониаз	Мөөгөнцөр
Амбулатори	1418980	60488	1355195	803772	551423	3228		69	735	142	297	129	167

Байгууллага	Стационар			Эмнэлгийн нас баралт				Төрсөн эх	Амьд хүүхэд	Үүнээс	
	Хэвтсэн хүний тоо	Гарсан хүний тоо	Ор хоног	Бүгд	Эр	Эм	Үүнээс хоног болоогүй			Эр	Эм
Ортой	61364	60623	362361	1	1	0	0	110	111	62	49
Сувилал	34282	34098	243142								
Дүн	95646	94721	605503	1	1	0	0	110	111	62	49

Хувийн эмнэлгийн үзүүлэлт, 2023 оны эхний 9 сарын байдлаар

№	Эмнэлгийн нэр	Хэвтсэн өвчтөн	Гарсан өвчтөн	Ор хоног	Эмчлэгдсэн өвчтөн	Фонд ашиглалт	Фонд ашиглалтын хувь	Дундаж ор хоног	Орны эргэлт
1	Амин-Эрдэнэ	1434	1394	9826	1414	245.7	91.0	6.9	35.4
2	АСЭ ХХК	608	595	2364	601.5	118.2	43.8	3.9	30.1
3	Юнимед интернейшнл ХХК	1296	1306	7041	1301	180.5	66.9	5.4	33.4
4	Буянт-Оношилгоо	0	0	0	0	0	0.0	0.0	0.0
5	Бурам номиун	1058	1048	7256	1053	181.4	67.2	6.9	26.3
6	Буянт-Ээж	799	797	5017	798	334.5	123.9	6.3	53.2
7	Бүсгүй БГБХН	258	256	1468	257	63.8	23.6	5.7	11.2
8	Гэгээмэд	274	271	2350	272.5	235	87.0	8.6	27.3
9	Далд-Увидас	773	771	5345	772	213.8	79.2	6.9	30.9
10	Дангал	110	106	598	108	39.86667	14.8	5.5	7.2
11	Дархан-Оточ	947	919	5523	933	184.1	68.2	5.9	31.1
12	Далд засал ХХК	1394	1362	9239	1378	112.7	41.7	6.7	16.8
13	Замбагатрейд	719	706	4270	712.5	213.5	79.1	6.0	35.6
14	Зүтгэл найдвар	58	52	330	55	22.0	8.1	6.0	3.7
15	Пиксел ХХК	746	742	4929	744	246.5	91.3	6.6	37.2
16	Корсан	320	307	2502	313.5	166.8	61.8	8.0	20.9
17	Ливерген	104	104	666	104	44.4	16.4	6.4	6.9
18	Мөнгөн чагнуур	618	605	3747	611.5	187.4	69.4	6.1	30.6
19	Мангут ХХК	1878	1823	10622	1850.5	34.3	12.7	5.7	6.0
20	Мөнх-Онъч	1098	1095	7622	1096.5	254.1	94.1	7.0	36.6
21	Натул ХХК	1939	1932	12586	1935.5	125.9	46.6	6.5	19.4
22	Маргад Онъс ХХК	3865	3637	20990	3751.5	107.6	39.9	5.6	19.2
23	Орбита	46	46	63	46	4.2	1.6	1.4	3.1
24	САНТЭ	9	9	38	9	4.8	1.8	4.2	1.1
25	Сорогзон	367	367	2526	367	140.3	52.0	6.9	20.4
26	Талимаа	974	948	4737	961	236.9	87.7	4.9	48.1
27	Хурилдуур ХХК	1124	1092	6275	1108	41.8	15.5	5.7	7.4
28	Түмэншанд ХХК	521	513	3044	517	108.7	40.3	5.9	18.5
29	Увидаст байгаль	151	150	1142	150.5	76.1	28.2	7.6	10.0
30	Хүмүүн мед	44	47	438	45.5	23.1	8.5	9.6	2.4
31	Хасу манал	491	496	3551	493.5	236.7	87.7	7.2	32.9
32	Хулж боржигон	844	853	5601	848.5	224.0	83.0	6.6	33.9
33	Халиунтолгой	829	817	5535	823	307.5	113.9	6.7	45.7
34	ЦНС ХХК	521	528	3626	524.5	120.9	44.8	6.9	17.5
35	Чимэжүд ХХК	977	970	5357	973.5	178.6	66.1	5.5	32.5
36	Чимэг Оюу	532	523	3496	527.5	174.8	64.7	6.6	26.4
37	Гурванбаян бүрд ХХК	804	800	5405	802	270.3	100.1	6.7	40.1
38	Энхийн төлөө	7	7	39	7	6.5	2.4	5.6	1.2
39	Энхжил	282	283	1534	282.5	52.9	19.6	5.4	9.7
40	Энэрэлмаоц	480	475	3076	477.5	118.3	43.8	6.4	18.4
41	Шар бар ХХК	127	124	843	125.5	16.9	6.2	6.7	2.5
42	Бумаа Санаа БГБХН	537	735	3521	636	176.1	65.2	5.5	31.8
43	Найман очир ХХК Чимэг	144	141	1016	142.5	33.9	12.5	7.1	4.8
44	Гэрэлт чагнуур	82	82	446	82	44.6	16.5	5.4	8.2
45	Хос чавхдас	55	55	319	55	26.6	9.8	5.8	4.6
46	Энхбүсгүй ХХК	52	52	260	52	26.0	9.6	5.0	5.2
47	Персон ХХК	281	277	1658	279	110.5	40.9	5.9	18.6

Хувийн эмнэлгийн үзүүлэлт, 2023 оны 9 сарын байдлаар

№	Эмнэлгийн нэр	Хэвтсэн өвчтөн	Гарсан өвчтөн	Ор хоног	Эмчлэгдсэн өвчтөн	Дундаж ор хоног	Орны эргэлт
48	Тамирмандал	135	135	840	135	6.2	16.9
49	Тойгийн тал ХХК	558	548	3641	553	6.6	27.7
50	Агар-Оточ	197	192	1375	194.5	7.1	19.5
51	Би Ай Си	185	186	1415	185.5	7.6	14.3
52	Гарьд манлай ХХК	981	972	4747	976.5	4.9	27.9
53	Энэрэлт манал	464	449	3241	456.5	7.1	28.5
54	Нандин Ухаан ХХК	1388	1365	9403	1376.5	6.8	25.0
55	Анубулган	44	44	400	44	9.1	7.3
56	Анхтуяа ХХК	1339	1339	9082	1339	6.8	20.6
57	Цу Эрдэнэ ХХК	838	761	9360	799.5	11.7	11.4
58	Аминзаяа	843	842	6017	842.5	7.1	28.1
59	Талын фокус	176	173	1317	174.5	7.5	17.5
60	Солонго	1198	1198	1572	1198	1.3	79.9
61	Топуна ХХК	253	255	1805	254	7.1	16.9
62	Бум-Энэрэл	177	169	963	173	5.6	11.5
63	Ливмед	140	140	1189	140	8.5	10.0
64	Сантжарантай ХХК	104	100	661	102	6.5	10.2
65	Си Жи Эс ХХК	811	794	5583	802.5	7.0	40.1
66	Ээлтэй Оточ	272	271	1871	271.5	6.9	18.1
67	Хоржимиза	263	249	1744	256	6.8	17.1
68	Хатан ижий	545	537	2855	541	5.3	41.6
69	Таны төлөө бид ХХК	483	477	1896	480	4.0	10.9
70	Авецина	1574	1574	7864	1574	5.0	39.4
71	АШУУИС	2469	2464	17027	2466.5	6.9	20.6
72	Үйлс бүтэмж	300	289	1914	294.5	6.5	19.6
73	Гийх –Од ХХК Зуун нас	617	605	4206	611	6.9	30.6
74	Хосвансэмбэрүү	196	173	1806	184.5	9.8	0.0
75	Егнин ХХК	558	553	4295	555.5	7.7	27.8
76	Самандбадраа	185	185	1224	185	6.6	18.5
77	Санцо Мед ХХК	80	79	100	79.5	1.3	5.3
78	Нефро Мед ХХК	1682	1659	9108	1670.5	5.5	55.7
79	Рехамед ХХК	4328	4304	5687	4316	1.3	61.7
80	Эм зүйн инжлэх ухааны их сургууль	966	975	5635	970.5	5.8	32.4
81	Төгс үзэсгэлэнт ХХК	334	333	274	333.5	0.8	18.5
82	Дөлгөөн амьдрал	885	863	6267	874	7.2	0.0
83	“Эл Жи Эл Пи” ХХК	355	349	567	352	1.6	17.6
84	Ивээлт аметист ХХК	62	62	62	62	1.0	4.1
85	Төртрейд ХХК	1075	1070	7927	1072.5	7.4	23.8
86	Бурам мишээл ХХК	192	187	1785	189.5	9.4	3.4
87	Энх Ундарга ЗГБХН	2758	2724	16461	2741	6.0	24.9
88	Төгсун	428	425	2348	426.5	5.5	17.1
89	Жапан Монголын фриендшип хоспитал ХХК	133	123	794	128	6.2	6.4
90	Нарт сээн ХХК	40	40	38	40	1.0	4.0
91	Манал-Оточ	92	93	7706	92.5	83.3	3.7
92	Баясгалантай дэлхий	59	59	327	59	5.5	2.0
93	Манба дацан бодь сэтгэлтэн ХХК	25	21	125	23	5.4	0.8
	Нийт	61364	60623	362361	60994	5.9	19.8

Товчилсон үгийн тайлбар

ЭМЯ	Эрүүл мэндийн яам
НЭМГ	Нийслэлийн эрүүл мэндийн газар
БГДЭМТ	Баянгол дүүргийн эрүүл мэндийн төв
БЗДЭМТ	Баянзүрх дүүргийн эрүүл мэндийн төв
СХДЭМТ	Сонгинохайрхан дүүргийн эрүүл мэндийн төв
СБДЭМТ	Сүхбаатар дүүргийн эрүүл мэндийн төв
ХУДЭМТ	Хан Уул дүүргийн эрүүл мэндийн төв
ЧДЭМТ	Чингэлтэй дүүргийн эрүүл мэндийн төв
НДЭМТ	Налайх дүүргийн эрүүл мэндийн төв
БНДЭМТ	Багануур дүүргийн эрүүл мэндийн төв
БЗНЭ	Баянзүрх нэгдсэн эмнэлэг
СХНЭ	Сонгинохайрхан нэгдсэн эмнэлэг
СБНЭ	Сүхбаатар нэгдсэн эмнэлэг
ХУНЭ	Хан Уул нэгдсэн эмнэлэг
ШЭНТ	Шүд эрүү нүүрний төв
НТТТ	Нийслэлийн түргэн тусламжийн төв
СЗКЭ	Сэргээн засах клиникийн эмнэлэг
ЭХЭМҮТ	Эх, хүүхдийн эрүүл мэндийн үндэсний төв
УНТЭ	Улсын нэгдүгээр төв эмнэлэг
УХТЭ	Улсын хоёрдугаар төв эмнэлэг
УГТЭ	Улсын гуравдугаар төв эмнэлэг
ГССҮТ	Гэмтэл, согог судлалын үндэсний төв
СЭМҮТ	Сэтгэцийн эрүүл мэндийн үндэсний төв
АӨСҮТ	Арьсны өвчинг судлалын үндэсний төв
ХӨСҮТ	Халдварт өвчин судлалын үндэсний төв
ХСҮТ	Хавдар судлалын үндэсний төв
УАУТХЭ	Уламжлалт анагаах ухаан технологийн хүрээлэнгийн эмнэлэг
ТТАХНЭ	Төрийн тусгай алба хаагчдын нэгдсэн эмнэлэг
ТЗТЭ	Төмөр замын төв эмнэлэг
УАУЭСТ	Уламжлалт анагаах ухааны элэг судлалын төв
СЗСҮТ	Сэргээн засалт, сургалт, үйлдвэрлэлийн төв
ШШГЕГ-ЦХБНЭ нэгдсэн эмнэлэг	Шүүхийн шийдвэргүйцэтгэх ерөнхий газрын цагдан хорих байгууллагын
ШШГЕГ-НЭ	Шүүхийн шийдвэргүйцэтгэх ерөнхий газрын нэгдсэн эмнэлэг
ХАБЭМТ-МӨЭ өвчний эмнэлэг	Хөдөлмөрийн аюулгүй байдал, эрүүл мэндийн төвийн мэргэжлийн
ХБХСЗХТ	Хөгжлийн бэрхшээлтэй хүүхдийн сэргээн засах хөгжлийн төв
ХХЭМБ	Хувийн хэвшлийн эрүүл мэндийн байгууллага
БЗДХ	Бэлгийн замаар дамжих халдвар
ВХА	Вируст гепатит А
ВХВ	Вируст гепатит В
ВХС	Вируст гепатит С

НИЙСЛЭЛИЙН ЗАСАГ ДАРГЫН ХЭРЭГЖҮҮЛЭГЧ АГЕНТЛАГ
НИЙСЛЭЛИЙН ЭРҮҮЛ МЭНДИЙН ГАЗАР

**Шуудангийн хаяг: Монгол Улс, Улаанбаатар хот, Чингэлтэй дүүрэг, 4-р хороо,
Ж.Самбуугийн гудамж-16, Нийслэлийн засаг захиргааны III байр**

Утас	77990101
Факс	976-11-325076
Э-шуудан	nemg.statistic2021@gmail.com
Вэб сайт	mn.emg.ub.gov.mn

Эрхэлсэн: П.Эрхэмбулган

НЭМГ-ын дарга

Хянасан: Н.Долгормаа

СМЦЭМХ-ийн дарга

Мэдээллийг бэлтгэсэн: Ш.Мөнхзул

СМЦЭМХ-ийн Ахлах мэргэжилтэн

Г.Даваасүрэн

СМЦЭМХ-ийн мэргэжилтэн